

2012

平成24年度標準価格表



幡豆工業株式会社

水道用ダクタイトイル鑄鉄異形管

1	NS形ダクタイトイル鑄鉄異形管	呼び径 75 ~ 250	1
2	NS形ダクタイトイル鑄鉄異形管	呼び径 300 ~ 400	7
3	K形ダクタイトイル鑄鉄異形管		13
4	T形ダクタイトイル鑄鉄異形管		23
5	フランジ形ダクタイトイル鑄鉄異形管		27
6	ダクタイトイル鑄鉄異形管分類表		37
7	特殊継ぎ手		38

水道用弁類

8	水道用ソフトシール仕切弁		
	JWWA B 120	ソフトシール仕切弁	41
	JWWA B 120	丸ハンドル式ソフトシール仕切弁	41
		耐震NS形両受ソフトシール仕切弁	42
		耐震NS形受挿しソフトシール仕切弁	42
9	水道用ダクタイトイル鑄鉄仕切弁		
	JWWA B 122	ダクタイトイル鑄鉄仕切弁ショート形	44
	JWWA B 122	ダクタイトイル鑄鉄仕切弁ロング形	44
10	水道用フランジ仕切弁		
	JIS B 2062	フランジ仕切弁	45
	JIS B 2062	フランジ仕切弁密閉式歯車減速機付	45
11	ベアリング入水道用仕切弁		46
12	丸ハンドル付外ねじ仕切弁		46
13	水道用仕切弁 (高圧用)		
		ベアリング入水道用仕切弁	47
14	水道用電動仕切弁		
		内ねじ電動仕切弁	48
		外ねじ電動仕切弁	48
15	流量制御水道用仕切弁		
		電動式フロコン仕切弁	49
		手動式フロコン仕切弁	49
16	水道用バタフライ弁		
	JWWA B 138	標準型バタフライ弁	50
		副弁内蔵式バタフライ弁	51
		センターキャップバタフライ弁	52
		短面間バタフライ弁	53
		鋼板製バタフライ弁	53
		電動式標準型バタフライ弁	54

	メタルシートバタフライ弁	55
	キャビコンバタフライ弁	55
	フランジレスバタフライ弁	56
17	消火栓	
	消火栓単口／消火栓双口／消火栓火消し	58
18	水道用補修弁	
	JWWA B 126 補修弁レバーハンドル式／キャップ式	59
19	水道用空気弁	
	JWWA B 137 急速空気弁	60
	JWWA B 137 急速空気弁3種・4種	60
	急速空気弁（強制排気装置付）	61
	急速空気弁（強制排気装置付）3種・4種	61
	低圧用急速空気弁	62
	単口空気弁	62
	双口空気弁	62
20	開閉台	
	手動式開閉台	64
	開閉台継足軸	64
	電動開閉台／遠隔操作標準付属品	65
21	開閉補助器	
	T字型開栓キー	66
	着脱丸ハンドル	66
22	中間軸・振れ止め金具	
	中間軸／開度計中間軸	67
23	制水扉	68
24	その他弁種	
	フラップ弁	69
	スイング式逆止弁	69
	仮設給水栓	70
	FH-A排気弁	70
	消火栓用放水栓継足管	70
	K形副弁内蔵式フランジ付T字管	70
25	フランジ形用接続部品	71

- 本価格表は、弊社工場裸渡しの価格です。
- 沖縄および離島納入分については、別途運賃を加算申し上げます。
- 本価格表は、税等抜き価格です。消費税5%は別途加算願います。
- 本価格表の価格については、原材料の変動等諸般の情勢により改正させて頂くことがあります。

ダクタイル 鋳鉄異形管

JIS
G-5527

[水道用ダクタイル鋳鉄異形管JWWA G114]

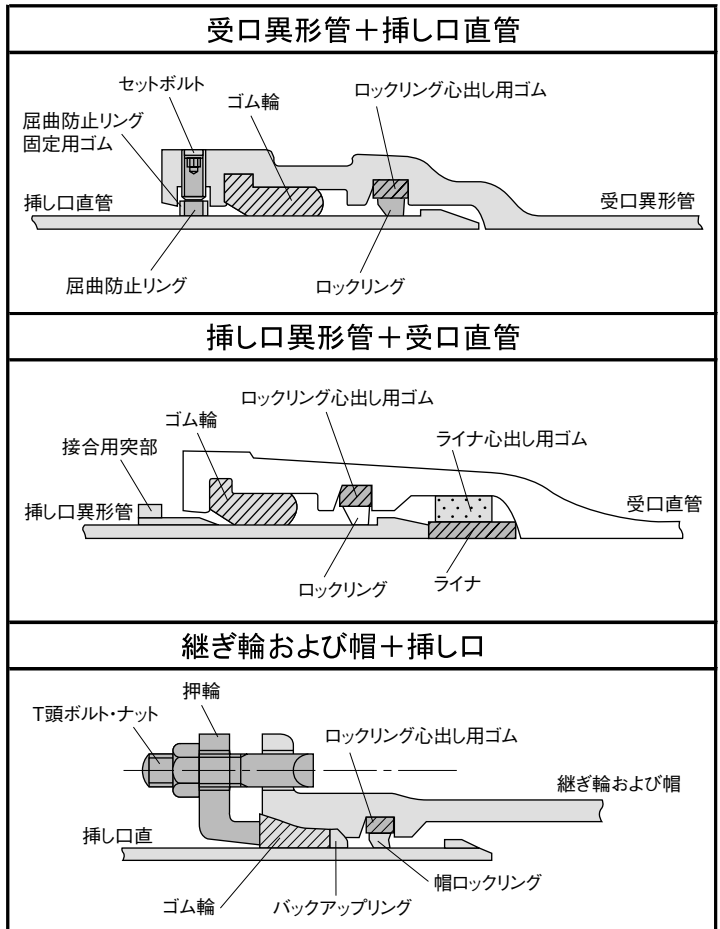
[関連規格JDPA-G-1031・1038・1042]

1 NS形ダクトイル鑄鉄異形管

呼び径：75～250

- NS形接合部品
- NS形三受十字管
- NS形二受T字管
- NS形片落管
- NS形曲管
- NS形乙字管
- NS形フランジ付きT字管
- NS形浅層埋設フランジ付きT字管
- NS形うず巻式フランジ付きT字管
- NS形排水T字管
- NS形継輪
- NS形帽
- NS形短管（1号・2号）

■継手構造



- ※ 1: 異形管の内面塗装は、エポキシ樹脂粉体塗装。外面塗装は、水道用合成樹脂塗装です。
- ※ 2: 異形管は接合部品(NSゴム輪、NSロックリング、心出し用ゴム)を含む価格です。
- ※ 3: 継ぎ輪は、接合部品(NSロックリング、心出し用ゴム、SII押輪、SIIゴム輪、SIIバックアップリング、SII T頭ボルト・ナット)を2組含む価格です。
- ※ 4: 帽は、接合部品(NSロックリング、心出し用ゴム、SII押輪、SIIゴム輪、SIIバックアップリング、SII T頭ボルト・ナット)を1組含む価格です。
- ※ 5: T頭ボルト・ナットの材質はSUS304製です。

異形管

■NS形接合部品

単位(円)

区分	受口			継ぎ輪・帽用				受口1組	
	品名	ゴム輪	ロックリング	心出し用 ゴム輪	押輪	ゴム輪	バック アップリング		SUS304製 T頭ボルト・ナット
商品CD 呼び径(φ)	1RN--	1NR--	1NC--	PRSB-	1RS--	1SB--	2UT--		
							寸法(本)	組価格	
75	990	2,960	420	1,750	890	350	M16×100(4)	3,640	6,630
100	1,140	4,020	470	2,190	910	360	M20×100(4)	4,200	7,660
150	1,670	3,180	530	3,270	1,250	430	〃(6)	6,300	11,250
200	2,310	4,040	670	3,990	1,590	530	〃(6)	6,300	12,410
250	2,750	5,120	780	5,000	2,040	550	〃(8)	8,400	15,990

※ 1: ゴム輪、ロックリング、心出し用ゴムは、単品販売価格のためセット販売時価格とは異なります。

NS 形

■三受十字管

■二受T字管

形状				形状			
商品CD	NNCE-			商品CD	NNTE-		
呼び径(㎜)×寸法(㎜)	質量(kg)	単価(kg/円)	単 価(円)	呼び径(㎜)×寸法(㎜)	質量(kg)	単価(kg/円)	単 価(円)
75×75	35		46,210	75×75	25.3		29,950
100×100	49.3		63,670	100×75	31.1		36,150
				100×100	35.6		41,210
150×100	60.7		72,800	150×75	41.1		43,800
150×150	73.5		84,500	150×100	47.6		50,470
				150×150	54		55,680
200×150	92.2		103,750	200×100	64.1		65,990
200×200	110		123,640	200×150	71.2		71,790
				200×200	82.7		83,060
250×150	108		120,240	250×100	77.9		79,200
250×250	139		155,630	250×150	87.9		87,470
				250×250	107		106,670

■受挿し片落管

■挿し受片落管

形状				形状			
商品CD	NNUE-			商品CD	NNSE-		
呼び径(㎜)×寸法(㎜)	質量(kg)	単価(kg/円)	単 価(円)	呼び径(㎜)×寸法(㎜)	質量(kg)	単価(kg/円)	単 価(円)
100×75	19.1		23,840	100×75	17.2		20,830
150×100	27.8		31,300	150×100	24.3		28,210
200×100	40.4		44,760	200×100	34.3		37,710
200×150	41.2		45,520	200×150	38.1		41,090
250×100	53		58,210	250×100	48.7		51,390
250×150	53.7		58,880	250×150	52.5		54,770
250×200	52.1		57,360	250×200	54		57,680

異形管

NS形

■90° 曲管

形状				形状			
商品CD	N90E-			商品CD	N45E-		
呼び径(mm)	質量(kg)	単価(kg/円)	単価(円)	呼び径(mm)	質量(kg)	単価(kg/円)	単価(円)
75	15.9		19,550	75	14.7		16,760
100	22		26,680	100	20.7		23,130
150	35.7		38,810	150	31.1		31,330
200	56.2		59,770	200	49.7		48,630
250	78.5		82,440	250	67.5		65,240

異形管

■22 1/2° 曲管

■11 1/4° 曲管

形状				形状			
商品CD	N22E-			商品CD	N11E-		
呼び径(mm)	質量(kg)	単価(kg/円)	単価(円)	呼び径(mm)	質量(kg)	単価(kg/円)	単価(円)
75	14		16,150	75	14		16,150
100	19.8		22,350	100	18.7		21,390
150	31.3		31,500	150	28		28,690
200	44.9		44,550	200	45		44,630
250	61.1		59,800	250	57.7		56,910

■5 5/8° 曲管

形状			
商品CD	N05E-		
呼び径(mm)	質量(kg)	単価(kg/円)	単価(円)
75	14		16,150
100	18.7		21,390
150	28		28,690
200	45		44,630
250	57.7		56,910

NS形

■両受45°曲管

■両受22 1/2°曲管

形状				形状			
商品CD	NN4E-			商品CD	NN2E-		
呼び径(mm)	質量(kg)	単価(kg/円)	単価(円)	呼び径(mm)	質量(kg)	単価(kg/円)	単価(円)
75	21.1		28,620	75	19.5		27,050
100	28.2		37,880	100	28.3		37,970
150	42.1		49,780	150	42.3		49,970
200	62.8		72,420	200	58		67,860
250	78.7		90,490	250	72.3		84,410

■乙字管

形状							
商品CD	NZPE-						
呼び径(mm)×寸法(mm)	質量(kg)	単価(kg/円)	単価(円)	呼び径(mm)×寸法(mm)	質量(kg)	単価(kg/円)	単価(円)
75×300	21.3		26,120	75×450	24.1		29,030
100×300	28.9		35,180	100×450	32.4		38,820
150×300	46.4		51,750	150×450	51.3		56,700
200×300	73.6		80,720	200×450	83.3		90,510
250×300	99.4		108,250	250×450	112		120,980

■フランジ付きT字管

■浅層埋設形フランジ付きT字管

形状				形状			
商品CD	NFTEA			商品CD	NUTEA		
呼び径(mm)×寸法(mm)	質量(kg)	単価(kg/円)	単価(円)	呼び径(mm)×寸法(mm)	質量(kg)	単価(kg/円)	単価(円)
75×75	21.6		28,640	75×75	21.7		28,740
100×75	26.6		34,690	100×75	27.4		35,470
150×75	37.4		43,920	150×75	39.4		45,820
150×100	42.1		48,490				
200×75	56.2		63,270	200×75	57.9		64,890
200×100	57.5		64,610				
250×75	71.1		78,910	250×75	73.5		81,190
250×100	72.5		80,340				

※フランジ形式は、GF7.5K(形式2)

※フランジ形式は、GF7.5K(形式2)

NS形

■うず巻式フランジ付きT字管

■排水T字管

形状				形状			
商品CD	NVTEA			商品CD	NNME-		
呼び径(mm)×寸法(mm)	質量(kg)	単価(kg/円)	単価(円)	呼び径(mm)×寸法(mm)	質量(kg)	単価(kg/円)	単価(円)
75×75	26.1		45,840				
100×75	31.1		54,340				
150×75	43.3		72,040				
150×100	48.9		80,370				
200×75	64.2		104,250	200×100	78.2		92,170
200×100	66.6		107,880				
250×75	80.2		129,250	250×100	94		110,140
250×100	82.6		132,880				

※フランジ形式は、GF7.5K(形式2)

■継ぎ輪

■帽

形状				形状			
商品CD	NJRE-			商品CD	NNHE-		
呼び径(mm)	質量(kg)	単価(kg/円)	単価(円)	呼び径(mm)	質量(kg)	単価(kg/円)	単価(円)
75	28.2		43,930	75	10.9		24,950
100	34.9		53,840	100	13.9		30,110
150	52.2		73,610	150	20.3		39,030
200	65.7		89,230	200	27		49,870
250	78.6		109,510	250	34.8		62,410

■短管1号

■短管2号

形状				形状			
商品CD	NS1EA			商品CD	NS2EA		
呼び径(mm)	質量(kg)	単価(kg/円)	単価(円)	呼び径(mm)	質量(kg)	単価(kg/円)	単価(円)
75	14.2		19,820	75	9.48		11,750
100	18.5		24,820	100	12.1		14,130
150	27.2		31,610	150	19.4		20,090
200	36.8		41,360	200	28.9		28,270
250	50.8		54,840	250	39.6		37,460

※フランジ形式は、GF7.5K(形式2)

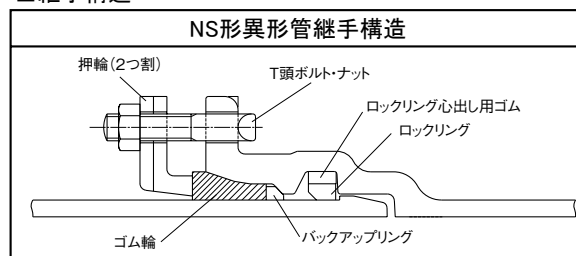
※フランジ形式は、GF7.5K(形式2)

2 NS形ダクトイル鑄鉄異形管 呼び径 300～400

呼び径：300～400

- NS形接合部品
- NS形三受十字管
- NS形二受T字管
- NS形片落管
- NS形曲管
- NS形乙字管
- NS形フランジ付きT字管
- NS形浅層埋設フランジ付きT字管
- NS形うず巻式フランジ付きT字管
- NS形排水T字管
- NS形継輪
- NS形帽
- NS形短管（1号・2号）

■継手構造



異形管

- ※1: 異形管の内面塗装は、エポキシ樹脂粉体塗装。外面塗装は、水道用合成樹脂塗装です。
- ※2: 異形管は接合部品(SⅡ押輪、SⅡゴム輪、SⅡバックアップリング、SUS304T頭ボルト・ナット、NSロックリング、心出しゴム)を含みます。

■NS形接合部品

単位(円)

区分	接合部品					
品名 商品CD 呼び径(㎜)	SⅡ押輪	SⅡゴム輪	SⅡバックアップリング	SUS304製 T頭ボルト・ナット		受口1組
	PRSB-	1RS--	1SB--	2UT--		
				寸法(本)	組価格	
300	6,490	3,770	700	M20×100(8)	8,400	19,360
350	7,900	4,610	830	M20×100(10)	10,500	23,840
400	9,500	5,180	910	M20×110(12)	12,960	28,550

NS形



■三受十字管

■二受T字管

形状				形状			
商品CD	NNCE-			商品CD	NNTE-		
呼び径(㎜)×寸法(㎜)	質量(kg)	単価(kg/円)	単 価(円)	呼び径(㎜)×寸法(㎜)	質量(kg)	単価(kg/円)	単 価(円)
300×200	140		179,120	300×100	86.7		106,850
300×300	165		231,330	300×150	99.2		118,490
				300×200	110		130,240
				300×300	129		161,270
350×250	175		223,310	350×250	139		163,750
350×350	200		281,520	350×350	158		197,780
400×300	206		283,570	400×300	171		210,360
400×400	253		351,300	400×400	202		249,000

■受挿し片落管

■挿し受片落管

形状				形状			
商品CD	NNUE-			商品CD	NNSE-		
呼び径(㎜)×寸法(㎜)	質量(kg)	単価(kg/円)	単 価(円)	呼び径(㎜)×寸法(㎜)	質量(kg)	単価(kg/円)	単 価(円)
300×100	64.5		87,090	300×100	55.6		63,500
300×150	65.4		88,030	300×150	59.5		67,370
300×200	63.7		86,250	300×200	60.9		70,330
300×250	65.9		88,560	300×250	61.2		72,120
350×150	81.2		109,100	350×150	74		82,590
350×200	79.3		107,110	350×200	75.2		85,340
350×250	81.7		109,630	350×250	75.7		87,350
350×300	73		100,490	350×300	71.7		94,650
400×150	102		135,650	400×150	94.1		103,700
400×200	100		133,550	400×200	95		106,130
400×250	102		135,650	400×250	95.5		108,140
400×300	93.6		126,830	400×300	91.3		115,230
400×350	88.6		121,580	400×350	87.7		115,930

異形管

NS形

■ 90° 曲管

形状				形状			
商品CD	N90E-			商品CD	N45E-		
呼び径(mm)	質量(kg)	単価(kg/円)	単価(円)	呼び径(mm)	質量(kg)	単価(kg/円)	単価(円)
300	88.7		112,500	300	72.9		88,620
350	115		144,590	350	91.2		110,480
400	153		189,200	400	118		140,650

■ 22 1/2° 曲管

■ 11 1/4° 曲管

形状				形状			
商品CD	N22E-			商品CD	N11E-		
呼び径(mm)	質量(kg)	単価(kg/円)	単価(円)	呼び径(mm)	質量(kg)	単価(kg/円)	単価(円)
300	65.4		81,490	300	61.5		77,790
350	79.7		99,560	350	74		94,140
400	101		124,500	400	93		116,900

■ 5 5/8° 曲管

形状			
商品CD	N05E-		
呼び径(mm)	質量(kg)	単価(kg/円)	単価(円)
300	59.4		75,790
350	70.8		91,100
400	88.5		112,630


NS形

■両受45°曲管

■両受22 1/2°曲管

形状				形状			
商品CD	NN4E-			商品CD	NN2E-		
呼び径(mm)	質量(kg)	単価(kg/円)	単価(円)	呼び径(mm)	質量(kg)	単価(kg/円)	単価(円)
300	88.8		127,520	300	81.7		120,420
350	108		155,680	350	96.9		144,580
400	136		193,100	400	119		176,100

■乙字管

形状							
商品CD	NZPE-						
呼び径(mm)×寸法(mm)	質量(kg)	単価(kg/円)	単価(円)	呼び径(mm)×寸法(mm)	質量(kg)	単価(kg/円)	単価(円)
300×300	126		160,480	300×450	143		179,520
350×300	150		191,840	350×450	170		214,240

■フランジ付きT字管

■うず巻式フランジ付きT字管

形状				形状			
商品CD	NFTEA			商品CD	NVTEA		
呼び径(mm)×寸法(mm)	質量(kg)	単価(kg/円)	単価(円)	呼び径(mm)×寸法(mm)	質量(kg)	単価(kg/円)	単価(円)
300×75	75.3		101,930	300×75	100		169,860
300×100	78.8		105,700	300×100	105		177,310
350×75	88.3		120,060	350×75	118		200,800
350×100	92.3		124,360	350×100	123		208,250
400×75	108		145,450				
400×100	113		150,800				

※フランジ形式は、GF7.5K(形式2)

※フランジ形式は、GF7.5K(形式2)

異形管

NS形

■排水T字管

形状			
商品CD	NNME-		
呼び径 (mm) × 寸法 (mm)	質量 (kg)	単価 (kg/円)	単 価 (円)
300×100	106		155,140
350×150	136		195,370
400×150	160		229,990

■継ぎ輪

■帽

形状				形状			
商品CD	NJRE-			商品CD	NNHE-		
呼び径 (mm)	質量 (kg)	単価 (kg/円)	単 価 (円)	呼び径 (mm)	質量 (kg)	単価 (kg/円)	単 価 (円)
300	103		136,570	300	48.9		87,890
350	118		159,780	350	59.6		104,350
400	140		190,100	400	74.1		125,300

■短管1号

■短管2号

形状				形状			
商品CD	NS1EA			商品CD	NS2EA		
呼び径 (mm)	質量 (kg)	単価 (kg/円)	単 価 (円)	呼び径 (mm)	質量 (kg)	単価 (kg/円)	単 価 (円)
300	59.1		79,310	300	49.7		51,020
350	71		95,190	350	64.3		64,990
400	85.6		113,770	400	81.7		81,520

※フランジ形式は、GF7.5K (形式2)

※フランジ形式は、GF7.5K (形式2)

3 K形ダクタイル鑄鉄異形管

呼び径：75～600

K形接合部品

K形三受十字管

K形二受T字管

K形片落管

K形曲管

K形乙字管

K形仕切弁副管（A1号・A2号）

K形排水T字管

K形フランジ付きT字管

K形浅層埋設フランジ付きT字管

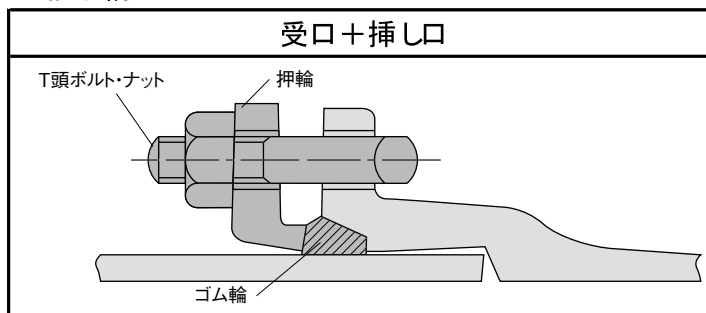
K形うず巻式フランジ付きT字管

K形継ぎ輪

K形栓

K形短管（1号・2号）

■継手構造



※ 1: K形異形管は、接合部品を含まない本体のみの価格です。

※ 2: K形異形管の内面塗装はエポキシ樹脂粉体塗装。外面塗装は水道用合成樹脂塗装です。

※ 3: K形異形管呼び径700以上については、別途御見積申し上げます。

K形

■三受十字管 (2類)

■二受T字管 (1類)

異形管



形状				形状			
	商品CD	KKCE-			商品CD	KKTE-	
呼び径(㎜)×寸法(㎜)	質量(kg)	単価(kg/円)	単 価(円)	呼び径(㎜)×寸法(㎜)	質量(kg)	単価(kg/円)	単 価(円)
75×75	28.3	790	22,360	75×75	21.9	720	15,770
100×100	38.3	〃	30,260	100×75	28	〃	20,160
				100×100	29.9	〃	21,530
150×100	51.9	〃	41,000	150×75	41.6	〃	29,950
150×150	59.7	〃	47,160	150×100	43.4	〃	31,250
				150×150	47.3	〃	34,060
200×150	85.9	〃	67,860	200×100	60.4	〃	43,490
200×200	94	〃	74,260	200×150	71.7	〃	51,620
				200×200	75.8	〃	54,580
250×150	98.9	〃	78,130	250×100	82	〃	59,040
250×250	125	〃	98,750	250×150	86.1	〃	61,990
				250×250	103	〃	74,160
300×200	148	800	118,400	300×100	106	730	77,380
300×300	179	〃	143,200	300×150	110	〃	80,300
				300×200	131	〃	95,630
				300×300	146	〃	106,580
350×250	191	〃	152,800	350×250	168	〃	122,640
350×350	225	〃	180,000	350×350	185	〃	135,050
400×300	257	〃	205,600	※400×100	173	850	147,050
400×400	289	〃	231,200	※400×150	178	〃	151,300
				※400×200	183	〃	155,550
				400×300	222	730	162,060
				400×400	238	〃	173,740
450×300	298	〃	238,400	450×300	264	〃	192,720
450×450	349	〃	279,200	450×450	289	〃	210,970
500×400	378	820	309,960	500×300	311	750	233,250
				500×350	318	〃	238,500
				500×500	346	〃	259,500
600×400	486	〃	398,520	600×400	434	〃	325,500
				600×500	452	〃	339,000
				600×600	472	〃	354,000

※記号は規格外製品になります。

K形

■受挿し片落管 (2類)

■挿し受片落管 (2類)

形状				形状			
商品CD		KKUE-		商品CD		KKSE-	
呼び径(mm)×寸法(mm)	質量(kg)	単価(kg/円)	単 価(円)	呼び径(mm)×寸法(mm)	質量(kg)	単価(kg/円)	単 価(円)
100×75	16.2	790	12,800	100×75	15.4	790	12,170
150×100	22.9	〃	18,090	150×100	21.6	〃	17,060
200×100	30.5	〃	24,100	200×100	28.5	〃	22,520
200×150	36.1	〃	28,520	200×150	35	〃	27,650
250×100	41.4	〃	32,710	250×100	38.3	〃	30,260
250×150	48.1	〃	38,000	250×150	45.8	〃	36,180
250×200	53.8	〃	42,500	250×200	52.7	〃	41,630
300×100	55	800	44,000	300×100	44.7	800	35,760
300×150	61.5	〃	49,200	300×150	52.2	〃	41,760
300×200	67.1	〃	53,680	300×200	58.8	〃	47,040
300×250	75.2	〃	60,160	300×250	68	〃	54,400
350×150	71	〃	56,800	350×150	59.2	〃	47,360
350×200	76.4	〃	61,120	350×200	65.7	〃	52,560
350×250	84.3	〃	67,440	350×250	74.7	〃	59,760
350×300	91.7	〃	73,360	350×300	89.3	〃	71,440
400×150	90.8	〃	72,640	400×150	77.7	〃	62,160
400×200	97.1	〃	77,680	400×200	85.1	〃	68,080
400×250	106	〃	84,800	400×250	95.3	〃	76,240
400×300	115	〃	92,000	400×300	111	〃	88,800
400×350	126	〃	100,800	400×350	123	〃	98,400
450×200	112	〃	89,600	450×200	96.2	〃	76,960
450×250	121	〃	96,800	450×250	106	〃	84,800
450×300	129	〃	103,200	450×300	122	〃	97,600
450×350	140	〃	112,000	450×350	133	〃	106,400
450×400	153	〃	122,400	450×400	149	〃	119,200
500×250	136	820	111,520	500×250	117	820	95,940
500×300	144	〃	118,080	500×300	132	〃	108,240
500×350	155	〃	127,100	500×350	143	〃	117,260
500×400	167	〃	136,940	500×400	159	〃	130,380
500×450	179	〃	146,780	500×450	175	〃	143,500
600×300	177	〃	145,140	600×300	157	〃	128,740
600×350	187	〃	153,340	600×350	167	〃	136,940
600×400	198	〃	162,360	600×400	182	〃	149,240
600×450	210	〃	172,200	600×450	197	〃	161,540
600×500	221	〃	181,220	600×500	213	〃	174,660

K形

■90° 曲管 (2類)

■45° 曲管 (1類)

形状				形状			
	K90E-				K45E-		
商品CD	質量(kg)	単価(kg/円)	単 価(円)	商品CD	質量(kg)	単価(kg/円)	単 価(円)
呼び径(mm)				呼び径(mm)			
75	14.5	790	11,460	75	13.2	720	9,500
100	18.8	〃	14,850	100	17.1	〃	12,310
150	32.5	〃	25,680	150	30	〃	21,600
200	57.1	〃	45,110	200	49	〃	35,280
250	79.7	〃	62,960	250	65.2	〃	46,940
300	125	800	100,000	300	93	730	67,890
350	151	〃	120,800	350	121	〃	88,330
400	195	〃	156,000	400	158	〃	115,340
450	228	〃	182,400	450	196	〃	143,080
500	289	820	236,980	500	239	750	179,250
600	414	〃	339,480	600	340	〃	255,000

■22 1/2° 曲管 (1類)

■11 1/4° 曲管 (1類)

形状				形状			
	K22E-				K11E-		
商品CD	質量(kg)	単価(kg/円)	単 価(円)	商品CD	質量(kg)	単価(kg/円)	単 価(円)
呼び径(mm)				呼び径(mm)			
75	13.2	720	9,500	75	17.7	720	12,740
100	17.1	〃	12,310	100	22.9	〃	16,490
150	28.3	〃	20,380	150	34.7	〃	24,980
200	46.4	〃	33,410	200	62.6	〃	45,070
250	61.7	〃	44,420	250	83.7	〃	60,260
300	88.6	730	64,680	300	109	730	79,570
350	115	〃	83,950	350	153	〃	111,690
400	158	〃	115,340	400	193	〃	140,890
450	196	〃	143,080	450	226	〃	164,980
500	239	750	179,250	500	294	750	220,500
600	340	〃	255,000	600	375	〃	281,250

K形

■ 5 5/8° 曲管 (1類)

形 状			
商品CD	K05E-		
呼び径(mm)	質量(kg)	単価(kg/円)	単 価(円)
300	126	730	91,980
350	153	〃	111,690
400	193	〃	140,890
450	226	〃	164,980
500	294	750	220,500
600	375	〃	281,250

異形管

■ 乙字管

※JDPA規格外


形 状							
商品CD	KZPE-						
呼び径(mm)	質量(kg)	単価(kg/円)	単 価(円)	呼び径(mm)	質量(kg)	単価(kg/円)	単 価(円)
※ 75×300	17	840	14,280	※ 75×450	19.9	1160	23,080
100×300	22.8	〃	19,150	※ 100×450	26.4	〃	30,620
150×300	36.6	〃	30,740	※ 150×450	42.2	〃	48,950
200×300	58.4	〃	49,060	※ 200×450	68.1	〃	79,000
250×300	80.9	〃	67,960	※ 250×450	93.8	〃	108,810
300×300	112	850	95,200	※ 300×450	129	1170	150,930
350×300	137	〃	116,450	※ 350×450	158	〃	184,860

※寸法450(mm)については受注生産になります。価格は参考価格です。

K形

■フランジ付きT字管（2類）


異形管

形状							
	商品CD	KFTER			KFTEA		KFTED
呼び径(φ)×寸法(φ)	RF7.5K(形式1)			GF7.5K(形式2)		GF10K(形式2)	
	質量(kg)	単価(kg/円)	単価(円)	質量(kg)	単価(円)	質量(kg)	単価(円)
※ 75×50	17.6	—	27,980	—	—	—	—
75×75	22.2	790	17,540	22.1	20,160	20.6	20,770
※100×50	22.6	—	35,930	—	—	—	—
100×75	27.1	790	21,410	27	24,030	25.5	24,650
※100×100	29.7	—	24,950	—	—	—	—
※150×50	34.1	—	54,220	—	—	—	—
150×75	38.5	790	30,420	38.4	33,040	36.9	33,650
150×100	41.1	〃	32,470	40.9	35,110	39.1	35,490
200×75	55.8	〃	44,080	55.7	46,700	54.2	47,320
200×100	58.5	〃	46,220	58.4	48,940	56.6	49,310
250×75	73.3	〃	57,910	73.2	60,530	71.7	61,140
250×100	76.3	〃	60,280	76.2	63,000	74.4	63,380
300×75	95	800	76,000	94.9	78,620	93.4	79,220
300×100	98.4	〃	78,720	98.2	81,360	96.4	81,720
350×75	115	〃	92,000	115	94,700	114	95,700
350×100	118	〃	94,400	118	97,200	116	97,400
400×75	139	〃	111,200	139	113,900	137	114,100
400×100	142	〃	113,600	142	116,400	140	116,600
450×75	163	〃	130,400	163	133,100	161	133,300
450×100	165	〃	132,000	165	134,800	163	135,000
500×75	188	820	154,160	188	156,860	186	157,020
500×100	190	〃	155,800	190	158,600	188	158,760
600×75	242	〃	198,440	242	201,140	241	202,120
600×100	244	〃	200,080	244	202,880	242	203,040


※記号は規格外製品になります。

K形

■浅層埋設形フランジ付きT字管

形状					
商品CD	KUTER			KUTEA	
フランジ形式	R F 7.5 K (形式1)			G F 7.5 K (形式2)	
呼び径(mm)×寸法(mm)	質量(kg)	単価(kg/円)	単 価(円)	質量(kg)	単 価(円)
75×75	19.8	790	15,640	19.7	18,260
100×75	25	〃	19,750	24.9	22,370
150×75	36.7	〃	28,990	36.6	31,610
200×75	54	〃	42,660	53.9	45,280
250×75	71.4	〃	56,410	71.3	59,030
300×75	93.3	800	74,640	93.2	77,260

■うず巻式フランジ付きT字管

形状					
商品CD	KVTER			KVTEA	
フランジ形式	R F 7.5 K (形式1)			G F 7.5 K (形式2)	
呼び径(mm)×寸法(mm)	質量(kg)	単価(kg/円)	単 価(円)	質量(kg)	単 価(円)
75×75	25.7	1160	29,810	25.6	32,400
100×75	30.5	〃	35,380	30.4	37,960
150×75	43.5	〃	50,460	43.4	53,040
200×75	62.6	〃	72,620	62.5	75,200
250×75	81.4	〃	94,420	81.3	97,010
300×75	104	1170	121,680	104	124,380
350×75	125	〃	146,250	125	148,950

■排水T字管 (2類)

形状			
商品CD	KKME-		
呼び径(mm)×寸法(mm)	質量(kg)	単価(kg/円)	単 価(円)
200×100	50.8	790	40,130
250×100	64.9	〃	51,270
300×100	90	800	72,000
350×150	123	〃	98,400
400×150	149	〃	119,200
450×200	180	〃	144,000
500×200	208	820	170,560
600×200	265	〃	217,300

K形

■継ぎ輪（1類）

■栓（空気抜き用ボルトを含む）

形状				形状			
	商品CD	KJRE-			商品CD	KP1E-	
呼び径(㎜)×寸法(㎜)	質量(kg)	単価(kg/円)	単 価(円)	呼び径(㎜)	質量(kg)	単価(kg/円)	単 価(円)
75	14.2	720	10,220	75	5.29		8,100
100	17.9	〃	12,890	100	7.26		9,660
150	25.1	〃	18,070	150	11		12,610
200	32.7	〃	23,540	200	16.2		18,700
250	40.5	〃	29,160	250	22.2		23,440
300	57.5	730	41,980	300	33.2		40,310
350	68	〃	49,640	350	43.3		48,390
400	81.2	〃	59,280	400	56.4		58,870
450	93.7	〃	68,400	450	67		67,350
500	107	750	80,250	500	79.7		79,100
600	146	〃	109,500	600	121		130,620

■鋳鉄製プラグジョイント 規格外


形状			
	商品CD	ZPJE-	T頭ボルト・ナット
呼び径(㎜)×寸法(㎜)	質量(kg)	単 価(円)	寸 法(本)
75× 50	5.61	9,300	M16×85 (4)
75× 75	5.28	8,900	〃 (4)
100× 50	7.1	12,200	M20×90 (4)
100×100	7.28	11,500	〃 (4)
150× 50	10.8	16,800	〃 (6)
200× 50	15.9	24,700	〃 (6)

※1: 本製品内面エポキシ樹脂粉体塗装、外面合成樹脂塗装です。


※2: 本価格には接続部品を含んでおりません。接続にはK形ゴム輪、T頭ボルト・ナットが別途必要になります。

K形

■短管1号（1類）

形状							
	商品CD	KS1ER			KS1EA		KS1ED
フランジ形式	RF 7.5 K (形式1)			GF 7.5 K (形式2)		GF 10 K (形式2)	
呼び径(mm)	質量(kg)	単価(kg/円)	単 価(円)	質量(kg)	単 価(円)	質量(kg)	単 価(円)
75	10.8	720	7,780	10.7	10,400	9.17	11,100
100	13.6	〃	9,790	13.5	12,520	11.7	13,020
150	19.6	〃	14,110	19.4	16,770	18.7	18,660
200	26.4	〃	19,010	26.1	21,690	24.8	23,160
250	38.5	〃	27,720	38.1	30,430	37.4	33,530
300	52.6	730	38,400	52.2	41,110	49.4	42,660
350	64.9	〃	47,380	64.4	50,110	59	50,970
400	77.6	〃	56,650	77.1	59,380	74.7	62,430
450	94.1	〃	68,690	93.5	71,560	89.9	74,930
500	108	750	81,000	107	84,350	103	87,350
600	152	〃	114,000	151	117,450	151	124,650

■短管2号（1類）

形状							
	商品CD	KS2ER			KS2EA		KS2ED
フランジ形式	RF 7.5 K (形式1)			GF 7.5 K (形式2)		GF 10 K (形式2)	
呼び径(mm)	質量(kg)	単価(kg/円)	単 価(円)	質量(kg)	単 価(円)	質量(kg)	単 価(円)
75	15.1	720	10,870	15	13,500	13.5	14,220
100	19.2	〃	13,820	19	16,480	17.2	16,980
150	28.9	〃	20,810	28.7	23,460	28	25,360
200	44.2	〃	31,820	43.9	34,510	42.6	35,970
250	60.5	〃	43,560	60.1	46,270	59.4	49,370
300	75.2	730	54,900	74.8	57,600	72	59,160
350	92.6	〃	67,600	92.1	70,330	86.7	71,190
400	119	〃	86,870	118	89,240	116	92,580
450	141	〃	102,930	141	106,230	137	109,310
500	162	750	121,500	161	124,850	157	127,850
600	205	〃	153,750	204	157,200	204	164,400

■仕切弁副管A-1号 (3類)

商品CD	KA1ER			KA1EA		KA1ED	
フランジ形式	RF7.5K (形式1)			GF7.5K (形式2)		GF10K (形式2)	
呼び径(㎜)×寸法(㎜)	質量(kg)	単価(kg/円)	単 価(円)	質量(kg)	単 価(円)	質量(kg)	単 価(円)
400×100	122	850	103,700	121	108,750	117	111,950
450×100	147	〃	124,950	146	130,200	141	133,750
500×100	171	870	148,770	170	154,800	164	157,380
600×100	228	〃	198,360	227	204,490	225	211,750

■仕切弁副管A-2号 (3類)

商品CD	KA2ER			KA2EA		KA2ED	
フランジ形式	RF7.5K (形式1)			GF7.5K (形式2)		GF10K (形式2)	
呼び径(㎜)×寸法(㎜)	質量(kg)	単価(kg/円)	単 価(円)	質量(kg)	単 価(円)	質量(kg)	単 価(円)
400×100	131	850	111,350	130	116,400	126	119,600
450×100	155	〃	131,750	154	137,000	149	140,550
500×100	178	870	154,860	177	160,890	172	164,340
600×100	240	〃	208,800	240	215,800	238	223,060

■フランジ形 仕切弁副管B-1号 (3類)

商品CD	FB1ER			FB1EA		FB1ED	
フランジ形式	RF7.5K (形式1)			GF7.5K (形式2)		GF10K (形式2)	
呼び径(㎜)×寸法(㎜)	質量(kg)	単価(kg/円)	単 価(円)	質量(kg)	単 価(円)	質量(kg)	単 価(円)
400×100	19.6	840	16,460	19.5	19,180	15.9	19,760
450×100	20.1	〃	16,880	20	19,600	16.4	20,180
500×100	20.7	〃	17,390	20.5	20,020	16.9	20,600
600×100	21.6	〃	18,140	21.5	20,860	17.9	21,440

4 T形ダクタイル鑄鉄異形管

呼び径：75～200

T形接合部品

T形三受十字管

T形二受T字管

T形片落管

T形曲管

T形フランジ付きT字管

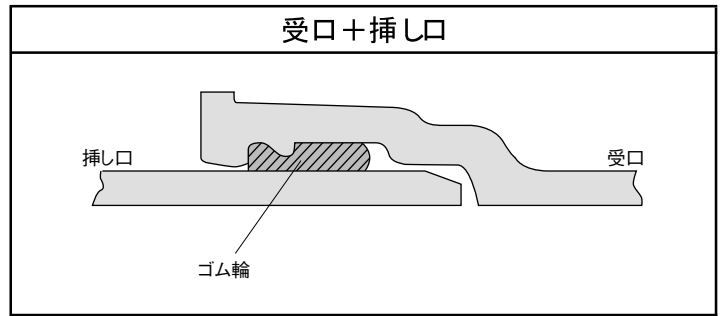
T形排水T字管

T形継ぎ輪（K形）

T形栓

T形短管（1号・2号）

■継手構造



※1:T形異形管は、接合部品を含まない本体のみの価格です。

※2:T形異形管の内面塗装はエポキシ樹脂粉体塗装。外面塗装は水道用合成樹脂塗装です。

T形

■三受十字管 (2類)

■二受T字管 (1類)

形状				形状			
商品CD	TTCE-			商品CD	TTTE-		
呼び径(㎜)×寸法(㎜)	質量(kg)	単価(kg/円)	単 価(円)	呼び径(㎜)×寸法(㎜)	質量(kg)	単価(kg/円)	単 価(円)
75×75	20.9	810	16,930	75×75	15.7	740	11,620
100×100	28.1	〃	22,760	100×75	19.5	〃	14,430
				100×100	21.3	〃	15,760
150×100	35.8	〃	29,000	150×75	27.2	〃	20,130
150×150	44.1	〃	35,720	150×100	29	〃	21,460
				150×150	33.9	〃	25,090
200×150	61.9	〃	50,140	200×100	42.7	〃	31,600
200×200	71.3	〃	57,750	200×150	51.1	〃	37,810
				200×200	55.8	〃	41,290

■受挿し片落管 (2類)

■挿し受片落管 (2類)

形状				形状			
商品CD	TTUE-			商品CD	TTSE-		
呼び径(㎜)×寸法(㎜)	質量(kg)	単価(kg/円)	単 価(円)	呼び径(㎜)×寸法(㎜)	質量(kg)	単価(kg/円)	単 価(円)
100×75	11.6	810	9,400	100×75	10.9	810	8,830
150×100	17.3	〃	14,010	150×100	16.7	〃	13,530
200×100	26.7	〃	21,630	200×100	24.8	〃	20,090
200×150	29.1	〃	23,570	200×150	27.2	〃	22,030

■90° 曲管 (2類)

■45° 曲管 (1類)

形状				形状			
商品CD	T90E-			商品CD	T45E-		
呼び径(㎜)	質量(kg)	単価(kg/円)	単 価(円)	呼び径(㎜)	質量(kg)	単価(kg/円)	単 価(円)
75	10	810	8,100	75	9.01	740	6,670
100	13.6	〃	11,020	100	12.4	〃	9,180
150	22.5	〃	18,230	150	19.9	〃	14,730
200	37.7	〃	30,540	200	33.6	〃	24,860

T形


■ 22 1/2° 曲管 (1類)

■ 11 1/4° 曲管 (1類)

形状				形状			
商品CD	T22E-			商品CD	T11E-		
呼び径(mm)	質量(kg)	単価(kg/円)	単 価(円)	呼び径(mm)	質量(kg)	単価(kg/円)	単 価(円)
75	9.07	740	6,710	75	8.21	740	6,080
100	12.5	〃	9,250	100	11.2	〃	8,290
150	20.1	〃	14,870	150	17.9	〃	13,250
200	34	〃	25,160	200	29	〃	21,460

異形管

■ フランジ付きT字管 (2類)

形状							
商品CD	TFTER			TFTEA		TFTED	
フランジ形式	R F 7.5 K (形式1)			G F 7.5 K (形式2)		G F 10 K (形式2)	
呼び径(mm)×寸法(mm)	質量(kg)	単価(kg/円)	単 価(円)	質量(kg)	単 価(円)	質量(kg)	単 価(円)
75×75	15.9	810	12,880	15.8	15,500	14.3	16,080
100×75	19.6	〃	15,880	19.5	18,500	18	19,080
150×75	27.4	〃	22,190	27.3	24,810	25.8	25,400
150×100	28.6	〃	23,170	28.4	25,800	26.6	26,150
200×75	41.1	〃	33,290	41	35,910	39.5	36,500
200×100	42.2	〃	34,180	42.1	36,900	40.3	37,240

■ 排水T字管 (2類)

■ 継ぎ輪 (1類)

形状				形状			
商品CD	TTME-			商品CD	KJRE-		
呼び径(mm)×寸法(mm)	質量(kg)	単価(kg/円)	単 価(円)	呼び径(mm)	質量(kg)	単価(kg/円)	単 価(円)
				75	14.2	720	10,220
				100	17.9	〃	12,890
				150	25.1	〃	18,070
200×100	46.9	810	37,990	200	32.7	〃	23,540

※K形継ぎ輪共通

T形

■栓

異形管

形状			
商品CD	TP1E-		
呼び径 (mm)	質量 (kg)	単価 (kg/円)	単 価 (円)
75	2.99		7,400
100	4.53		8,750
150	8.23		12,350
※ 200	14		20,170

※受注生産

■短管1号 (1類)

形状							
商品CD	TS1ER			TS1EA		TS1ED	
フランジ形式	RF 7.5 K (形式1)			GF 7.5 K (形式2)		GF 10 K (形式2)	
呼び径 (mm)	質量 (kg)	単価 (kg/円)	単 価 (円)	質量 (kg)	単 価 (円)	質量 (kg)	単 価 (円)
75	9.32	740	6,900	9.21	9,520	7.72	10,210
100	12	〃	8,880	11.9	11,610	10.1	12,070
150	17.4	〃	12,880	17.2	15,530	16.5	17,410
200	25.2	〃	18,650	24.9	21,330	23.6	22,760

■短管2号 (1類)

形状							
商品CD	TS2ER			TS2EA		TS2ED	
フランジ形式	RF 7.5 K (形式1)			GF 7.5 K (形式2)		GF 10 K (形式2)	
呼び径 (mm)	質量 (kg)	単価 (kg/円)	単 価 (円)	質量 (kg)	単 価 (円)	質量 (kg)	単 価 (円)
75	9.03	740	6,680	8.98	9,350	7.49	10,040
100	11.4	〃	8,440	11.3	11,160	9.51	11,640
150	16.8	〃	12,430	16.7	15,160	16.1	17,110
200	25	〃	18,500	24.8	21,250	23.5	22,690

5 フランジ形ダクティル鑄鉄異形管

呼び径：75～600

三フランジT字管

二フランジT字管

フランジ片落管

フランジ90°曲管

フランジ45°曲管

フランジ短管

フランジふた

人孔ふた

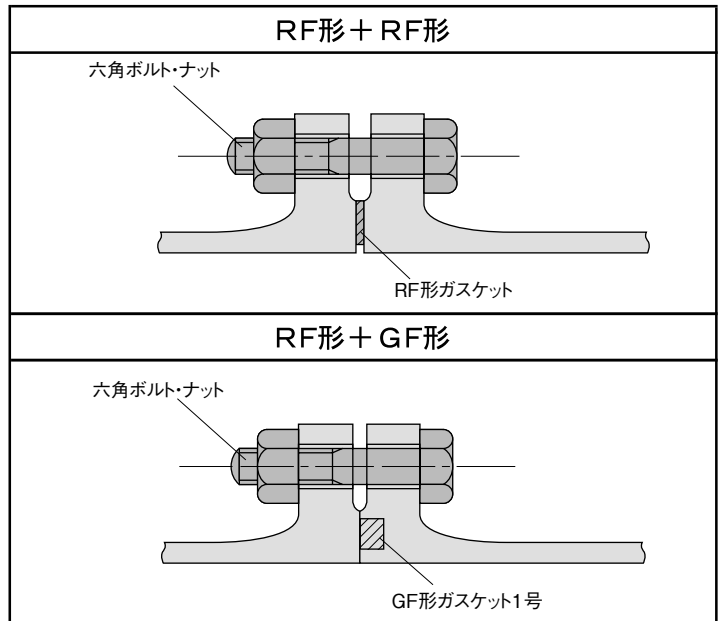
らっぱ口

フランジ長管

片フランジ長管

フランジ乱長管

■継手構造



※1:フランジ形異形管は、接合部品を含まない本体のみの価格です。


※2:フランジ形異形管の内面塗装はエポキシ樹脂粉体塗装。外面塗装は水道用合成樹脂塗装です。

※3:フランジ形異形管の接続部品については、71頁をご参照下さい。

フランジ形

■三フランジT字管 (3類)


異形管

形状							
	商品CD	F3TER			F3TEA		F3TED
フランジ形式	RF 7.5 K (形式1)			GF 7.5 K (形式2)		GF 10 K (形式2)	
呼び径(㎜)×寸法(㎜)	質量(kg)	単価(kg/円)	単価(円)	質量(kg)	単価(円)	質量(kg)	単価(円)
75×75	17.9	840	15,040	17.7	20,270	13.2	21,890
100×75	21.9	〃	18,400	21.6	23,640	16.5	24,760
100×100	23.1	〃	19,400	22.8	24,750	17.4	25,620
150×75	30	〃	25,200	29.7	30,450	26.9	34,700
150×100	31.2	〃	26,210	30.8	31,470	27.8	35,550
150×150	33.8	〃	28,390	33.4	33,660	31.5	39,260
200×100	43.8	〃	36,790	43.4	42,160	39	45,060
200×150	52.9	〃	44,440	52.4	49,720	49.2	54,230
200×200	56.1	〃	47,120	55.6	52,500	51.7	56,430
250×100	62	〃	52,080	61.4	57,380	58.2	63,690
250×150	64.9	〃	54,520	64.3	59,810	62.1	67,560
250×250	80.4	〃	67,540	79.6	72,860	77.4	81,820
300×100	77.1	850	65,540	76.5	70,830	69.1	73,540
300×150	79.9	〃	67,920	79.3	73,210	73.1	77,540
300×200	99.2	〃	84,320	98.6	89,710	91.7	93,450
300×300	109	〃	92,650	108	97,800	100	101,800
350×250	133	〃	113,050	132	118,300	120	121,300
350×350	144	〃	122,400	143	127,750	127	128,550
400×300	175	〃	148,750	174	154,000	166	160,400
400×400	188	〃	159,800	187	165,150	180	173,600
450×300	214	〃	181,900	213	187,350	203	194,450
450×450	237	〃	201,450	235	206,350	225	215,850
500×300	256	870	222,720	255	228,950	244	234,980
500×350	262	〃	227,940	261	234,270	248	239,760
500×500	285	〃	247,950	284	255,280	273	263,710
600×400	360	〃	313,200	359	319,630	357	337,090
600×500	376	〃	327,120	375	334,550	371	351,470
600×600	391	〃	340,170	389	346,830	390	369,300

※呼び径350以上は受注生産になります。

フランジ形

■ニフランジT字管 (3類)

形状							
	商品CD	K2TER		K2TEA		K2TED	
フランジ形式	RF 7.5 K (形式1)			GF 7.5 K (形式2)		GF 10 K (形式2)	
呼び径(mm)×寸法(mm)	質量(kg)	単価(kg/円)	単 価(円)	質量(kg)	単 価(円)	質量(kg)	単 価(円)
75×75	19.3	840	16,210	19.1	21,440	16.1	22,520
100×75	24.7	〃	20,750	24.4	26,000	21.1	26,820
100×100	25.9	〃	21,760	25.6	27,100	22	27,680
150×75	37	〃	31,080	36.7	36,330	34.6	38,760
150×100	38.2	〃	32,090	37.9	37,440	35.4	39,540
150×150	40.9	〃	34,360	40.5	39,620	39.2	43,330
200×100	54.3	〃	45,610	53.9	50,980	50.8	52,570
200×150	64.4	〃	54,100	64	59,460	62	62,580
200×200	67.7	〃	56,870	67.2	62,250	64.5	64,780
250×100	76.4	〃	64,180	75.8	69,470	73.3	72,770
250×150	79.3	〃	66,610	78.7	71,910	77.3	76,730
250×250	96.2	〃	80,810	95.4	86,140	94	92,160
300×100	94.2	850	80,070	93.7	85,450	89.1	86,940
300×150	97.1	〃	82,540	96.5	87,830	93.1	90,940
300×200	117	〃	99,450	117	105,350	112	107,100
300×300	127	〃	107,950	126	113,100	121	116,050
350×250	155	〃	131,750	154	137,000	148	140,300
350×350	166	〃	141,100	165	146,450	155	147,550
400×300	201	〃	170,850	200	176,100	195	180,250
400×400	214	〃	181,900	213	187,250	209	193,450
450×300	243	〃	206,550	242	212,000	236	216,500
450×450	266	〃	226,100	264	231,000	257	237,050
500×300	288	870	250,560	287	256,790	280	260,300
500×350	294	〃	255,780	293	262,110	284	265,080
500×500	317	〃	275,790	316	283,120	308	288,160
600×400	403	〃	350,610	402	357,040	400	367,300
600×500	419	〃	364,530	418	371,960	414	381,680
600×600	434	〃	377,580	432	384,240	432	398,640

※呼び径350以上は受注生産になります。

フランジ形

■フランジ片落管 (3類)

異形管


形状							
	商品CD	FRPER			FRPEA		FRPED
フランジ形式	R F 7.5 K (形式1)			G F 7.5 K (形式2)		G F 10 K (形式2)	
呼び径(㎜)×寸法(㎜)	質量(kg)	単価(kg/円)	単価(円)	質量(kg)	単価(円)	質量(kg)	単価(円)
100×75	15.5	840	13,020	15.4	15,640	12.1	16,460
150×100	21.1	〃	17,720	21	20,440	18.5	22,540
200×100	27.3	〃	22,930	27.2	25,650	24.1	27,240
200×150	32.6	〃	27,380	32.4	30,020	30.5	33,220
250×100	38.7	〃	32,510	38.6	35,220	36	38,440
250×150	45	〃	37,800	44.8	40,430	43.4	45,260
250×200	51	〃	42,840	50.8	45,570	48.7	49,810
300×100	46.5	850	39,530	46.3	42,160	41.7	43,650
300×150	52.7	〃	44,800	52.5	47,430	49.1	50,540
300×200	58.5	〃	49,730	58.3	52,460	54.2	54,970
300×250	68.2	〃	57,970	67.8	60,630	64.3	64,860
350×150	62.2	〃	52,870	62	55,500	55.9	57,520
350×200	67.8	〃	57,630	67.6	60,360	60.8	61,780
350×250	77.3	〃	65,710	76.9	68,370	70.8	71,580
350×300	86.1	〃	73,190	85.7	75,850	77.5	77,280
400×150	79.4	〃	67,490	79.2	70,120	76.2	74,770
400×200	86	〃	73,100	85.7	75,750	82	79,800
400×250	96.7	〃	82,200	96.3	84,860	93.2	90,620
400×300	107	〃	90,950	106	93,100	101	97,250
400×350	118	〃	100,300	118	103,400	110	106,200
450×200	101	〃	85,850	101	88,750	95.7	92,650
450×250	111	〃	94,350	111	97,350	107	103,550
450×300	121	〃	102,850	121	105,850	114	109,500
450×350	132	〃	112,200	132	115,300	123	118,450
450×400	146	〃	124,100	145	126,350	139	132,050
500×250	125	870	108,750	124	110,880	120	117,000
500×300	134	〃	116,580	134	119,580	127	123,090
500×350	145	〃	126,150	145	129,250	135	131,350
500×400	158	〃	137,460	157	139,690	151	145,270
500×450	174	〃	151,380	173	153,810	166	159,720
600×300	162	〃	140,940	161	143,070	159	152,130
600×350	172	〃	149,640	172	152,740	166	159,520
600×400	184	〃	160,080	184	163,180	181	172,570
600×450	199	〃	173,130	199	176,430	195	186,150
600×500	213	〃	185,310	212	188,540	209	199,130

※:GF形は、絞り管1面のみ溝付となります。

※呼び径350以上は受注生産になります。


フランジ形

■フランジ90°曲管 (3類)

形状							
商品CD	F90ER			F90EA		F90ED	
フランジ形式	RF7.5K (形式1)			GF7.5K (形式2)		GF10K (形式2)	
呼び径(mm)	質量(kg)	単価(kg/円)	単価(円)	質量(kg)	単価(円)	質量(kg)	単価(円)
75	15.4	840	12,940	15.3	15,550	12.2	16,550
100	19.3	〃	16,210	19.1	18,840	15.5	19,420
150	30.8	〃	25,870	30.6	28,500	29.5	32,380
200	53.6	〃	45,020	53.4	47,760	51.4	50,880
250	74	〃	62,160	73.6	64,820	73.5	71,940
300	114	850	96,900	113	99,050	109	102,850
350	141	〃	119,850	140	122,100	132	124,900
400	181	〃	153,850	180	156,100	180	165,700
450	217	〃	184,450	216	186,900	215	198,050
500	275	870	239,250	275	243,350	275	255,350
600	383	〃	333,210	382	336,540	397	363,990

※フランジ形式のGFは、片面一面のみ溝付になります。

■フランジ45°曲管 (3類)

形状							
商品CD	F45ER			F45EA		F45ED	
フランジ形式	RF7.5K (形式1)			GF7.5K (形式2)		GF10K (形式2)	
呼び径(mm)	質量(kg)	単価(kg/円)	単価(円)	質量(kg)	単価(円)	質量(kg)	単価(円)
75	14.1	840	11,840	14	14,460	10.9	15,460
100	17.6	〃	14,780	17.5	17,500	13.8	17,990
150	28.2	〃	23,690	28	26,320	27.1	30,360
200	45.6	〃	38,300	45.3	40,950	43.4	44,160
250	62.9	〃	52,840	62.5	55,500	62.7	62,870
300	86.2	850	73,270	85.8	75,930	81.6	79,560
350	116	〃	98,600	115	100,850	108	104,500
400	150	〃	127,500	150	130,600	150	140,200
450	193	〃	164,050	192	166,500	191	177,650
500	235	870	204,450	234	207,680	236	221,420
600	331	〃	287,970	330	291,300	346	319,620


※フランジ形式のGFは、片面一面のみ溝付になります。

※呼び径350以上は受注生産になります。


フランジ形

■フランジ短管 (2類)

異形管

形状							
	FSPER			FSPEA		FSPED	
	RF 7.5 K (形式1)			GF 7.5 K (形式2)		GF 10 K (形式2)	
商品CD							
フランジ形式							
呼び径(㎜)×寸法(㎜)	質量(kg)	単価(kg/円)	単価(円)	質量(kg)	単価(円)	質量(kg)	単価(円)
75×100	9.15	790	7,230	9.04	9,840	6.06	11,090
75×150	9.96	〃	7,870	9.85	10,480	6.87	11,730
75×200	10.8	〃	8,530	10.7	11,150	7.7	12,380
75×250	11.6	〃	9,160	11.5	11,790	8.48	13,000
75×300	12.4	〃	9,800	12.3	12,420	9.29	13,640
75×400	14	〃	11,060	13.9	13,680	10.9	14,910
75×500	15.6	〃	12,320	15.5	14,950	12.5	16,180
100×100	11.2	〃	8,850	11	11,490	7.45	12,290
100×150	12.2	〃	9,640	12.1	12,360	8.5	13,120
100×200	13.3	〃	10,510	13.2	13,230	9.56	13,950
100×250	14.3	〃	11,300	14.2	14,020	10.6	14,770
100×300	15.4	〃	12,170	15.2	14,810	11.6	15,560
100×400	17.5	〃	13,830	17.3	16,470	13.7	17,220
100×500	19.6	〃	15,480	19.4	18,130	15.8	18,880
150×100	15.7	〃	12,400	15.5	15,050	14.2	18,820
150×150	17.3	〃	13,670	17.1	16,310	15.8	20,080
150×250	20.5	〃	16,200	20.3	18,840	19.1	22,690
150×300	22.1	〃	17,460	21.9	20,100	20.7	23,950
150×400	25.4	〃	20,070	25.2	22,710	23.9	26,480

■人孔ふた (2類)


形状							
	FM CER			FMCEA		FM CED	
	RF 7.5 K (形式1)			GF 7.5 K (形式2)		GF 10 K (形式2)	
商品CD							
フランジ形式							
呼び径(㎜)×寸法(㎜)	質量(kg)	単価(kg/円)	単価(円)	質量(kg)	単価(円)	質量(kg)	単価(円)
600×75	129	820	109,980	129	108,480	120	110,100
600×100	130	〃	110,800	131	110,220	121	111,020
600×150	132	〃	112,440	132	111,040	124	114,080
600×200	133	〃	113,260	134	112,780	125	115,000

※:RF形は、呼び径 600側のみ溝付。GF形は、上部側のみ溝付となります。

※受注生産になります。


フランジ形

■フランジふた（2類）

形状							
商品CD	FFCER			FFCEA		FFCED	
フランジ形式	R F 7. 5 K (形式1)			G F 7. 5 K (形式2)		G F 1 0 K (形式2)	
呼び径(mm)	質量(kg)	単価(kg/円)	単 価(円)	質量(kg)	単 価(円)	質量(kg)	単 価(円)
※ 50	2.4		4,500		—		—
75	4.53	790	3,580	4.41	6,180	2.82	6,730
100	5.81	〃	4,590	5.66	7,270	3.71	7,530
150	8.22	〃	6,490	8.02	9,140	7.41	11,050
200	11.9	〃	9,400	11.6	12,060	10.2	13,360
250	17.7	〃	13,980	17.3	16,670	16.4	19,560
300	23.5	800	18,800	23.1	21,480	19.9	22,520
350	31.5	〃	25,200	31.1	27,980	25.3	28,140
400	39.3	〃	31,440	38.8	34,140	35.9	36,620
450	51.5	〃	41,200	50.9	44,020	46.7	46,660
500	62.5	820	51,250	61.9	54,860	55.7	55,770
600	87.6	〃	71,830	86.9	75,460	82	78,640


※記号は規格外品です。

■らっぱ口（2類）

形状							
商品CD	FTMER			FTMEA			
フランジ形式	R F 7. 5 K (形式1)			G F 7. 5 K (形式2)			
呼び径(mm)	質量(kg)	単価(kg/円)	単 価(円)	質量(kg)	単 価(円)		
75	5.25	790	4,150	5.14	6,760		
100	6.8	〃	5,370	6.65	8,050		
150	10.6	〃	8,370	10.4	11,020		
200	16.5	〃	13,040	16.2	15,700		
250	24.9	〃	19,670	24.5	22,360		
300	34	800	27,200	33.6	29,880		
350	46	〃	36,800	45.5	39,500		
400	58.6	〃	46,880	58.1	49,580		
450	77.5	〃	62,000	76.9	64,820		
500	93	820	76,260	92.4	79,870		
600	132	〃	108,240	131	111,620		


フランジ形

■フランジ長管 (参考価格)

形状							
	商品CD	F2LER			F2LEA		F2LED
	フランジ形式	RF7.5K (形式1)			GF7.5K (形式2)		GF10K (形式2)
呼び径(㎜)×寸法(㎜)	質量(kg)	単価(kg/円)	単価(円)	質量(kg)	単価(円)	質量(kg)	単価(円)
75×3000	55.9	740	41,370	55.8	43,990	52.9	45,450
100×3000	71.8	〃	53,130	71.7	55,860	68.1	56,790
150×4000	142	700	99,400	142	102,200	140	105,600
200×4000	223	〃	156,100	222	158,300	220	161,700
250×4000	303	〃	212,100	303	215,100	301	220,900
300×4000	377	680	256,360	377	259,360	371	262,480
350×4000	459	〃	312,120	459	315,220	448	317,340
400×4000	561	〃	381,480	561	384,580	556	390,780
450×4000	659	〃	448,120	658	450,740	651	457,980
500×4000	755	670	505,850	755	509,950	747	516,590
600×4000	962	〃	644,540	961	648,070	961	662,470

※フランジ形式:GF10K (形式2)についてGF加工は一面のみになります。

■片フランジ長管 (参考価格)

形状							
	商品CD	F1LER			F1LEA		F1LED
	フランジ形式	RF7.5K (形式1)			GF7.5K (形式2)		GF10K (形式2)
呼び径(㎜)×寸法(㎜)	質量(kg)	単価(kg/円)	単価(円)	質量(kg)	単価(円)	質量(kg)	単価(円)
75×3000	52.2	740	38,630	52.1	41,250	50.6	41,940
100×3000	67.3	〃	49,800	67.1	52,450	65.3	52,920
150×4000	136	700	95,200	135	97,300	135	99,700
200×4000	215	〃	150,500	214	152,700	213	154,400
250×4000	291	〃	203,700	291	206,700	290	209,600
300×4000	363	680	246,840	362	249,160	360	251,400
350×4000	440	〃	299,200	440	302,300	435	303,700
400×4000	540	〃	367,200	539	369,620	537	373,060
450×4000	631	〃	429,080	630	431,700	626	434,980
500×4000	723	670	484,410	723	488,510	719	491,830
600×4000	923	〃	618,410	922	621,940	922	629,140

フランジ形

■パドル付きフランジ短管

形状	フランジ短管			片フランジ短管		加算額	
							
商品CD	FP1ER			FP2ER		パドル突部	
フランジ形式	RF 7.5 K (形式1)			RF 7.5 K (形式1)			
呼び径(mm)	質量(kg)	単価(kg/円)	単価(円)	質量(kg)	単価(円)	質量(kg)	単価(円)
75×800	23.4	910	24,290	19.6	20,840	2.91	3,000
100×800	29.3	〃	29,660	24.7	25,480	3.46	3,000
150×800	45	〃	44,950	38.8	39,310	6.73	4,000
200×800	65.7	〃	63,790	57.6	56,420	8.22	4,000
250×800	90.5	〃	88,360	79	77,890	11.5	6,000
300×1000	129	〃	123,390	115	110,650	13.7	6,000
350×1000	160	〃	153,600	142	137,220	17.3	8,000
400×1000	195	〃	185,450	174	166,340	22.3	8,000
450×1000	235	〃	224,850	207	199,370	28.1	11,000
500×1000	268	920	257,560	236	228,120	31.6	11,000
600×1200	388	〃	372,960	349	337,080	45.0	16,000

※1:管長寸法L、パドル位置L1の任意寸法は、別途御見積致します。

(L=300mm以下は、製作致しますが、L=300mmの価格とします)

※2:フランジの仕様については、36頁フランジ面加算額(一面あたりの加算額)をご参照下さい。



※3:上記短管の質量には、パドル突部質量が含まれます。

※4:上記短管の価格は、内面エポキシ樹脂粉体塗装、外面合成樹脂塗装です。

※5:内面エポキシ樹脂粉体塗装、外面合成樹脂塗装以外の塗装については、36頁フランジ乱長管(パドル付きフランジ短管)の価格をご参照下さい。

■片フランジ管(HN短管) 規格外

■両フランジ片落管(HF短管) 規格外

形状				形状			
商品CD	FHNE-			商品CD	HF-		
呼び径(mm)×寸法(mm)	質量(kg)		単価(円)	呼び径(mm)×寸法(mm)	質量(kg)		単価(円)
50×50×300	6.1		25,130	75×50×300	9.9		25,130

■フランジ乱長管 (両フランジ及び片フランジ) 質量表

単位: kg

呼び径(φ)	直部 1000mm あたり	フランジ一面質量							
		R F形(形式1)				G F形(形式2)			
		7.5 K	10 K	16 K	20 K	7.5 K	10 K	16 K	20 K
75	16.13	3.77	2.28	3	3.29	3.66	2.17	2.89	3.18
100	20.91	4.55	2.75	3.98	4.33	4.4	2.61	3.84	4.18
150	32.35	6.22	5.59	7.73	8.9	6.02	5.39	7.53	8.7
200	51.64	8.06	6.75	9.89	11.2	7.8	6.49	9.63	11
250	69.98	11.5	10.7	16.5	19.6	11.1	10.4	16.2	19.3
300	87.13	14.2	11.4	19.7	23.1	13.8	11	19.3	22.7
350	105.42	18.8	13.4	26	30	18.3	12.9	25.6	29.5
400	129.44	21.8	19.4	36	42.8	21.3	18.9	35.5	42.3
450	150.57	28.3	24.7	47.3	55.5	27.7	24.1	46.7	54.9
500	172.85	32	28.3	56.3	65.4	31.4	27.6	55.7	64.8
600	220.96	38.9	39	75	86.1	38.2	38.3	74.2	85.3

※1: 本商品はご使用条件により別途、御見積致します。

※2: フランジは一面あたりの重量です。両フランジの場合は2面分を加算ください。

■フランジ乱長管 (パドル付きフランジ短管)

単位: kg/円

外面塗装	合成樹脂	A A		B B		C C・D D	
内面塗装	粉体	粉体	液状エポ	粉体	液状エポ	粉体	液状エポ
塗装CD	E	V	P	Y	Q	Z	R
呼び径(φ)							
75~250	910	940	940	960	960	980	980
300~450	910	940	940	960	960	980	980
500・600	920	950	950	970	970	990	990

※外面塗装のAA~CCは、JSWAS G-1下水道用ダクタイル 鋳鉄管の塗装仕様による記号です。

※上記以外の塗装については、別途ご照会により御見積申し上げます。

■フランジ面加算額 (一面あたりの加算額)

単位: 円

フランジ形式	R F形(形式1)			G F形(形式2)			
	10 K	16 K	20 K	7.5 K	10 K	16 K	20 K
フランジCD	2	5	7	A	D	F	K
呼び径(φ)							
75	1,800	2,400	3,300	2,700	4,500	5,100	6,000
100	1,800	2,400	3,300	2,800	4,600	5,200	6,100
150	2,400	3,600	4,500	2,800	5,200	6,400	7,300
200	2,400	3,600	4,500	2,900	5,300	6,500	7,400
250	3,600	4,800	5,400	3,000	6,600	7,800	8,400
300	3,600	4,800	5,400	3,000	6,600	7,800	8,400
350	4,800	6,000	6,400	3,100	7,900	9,100	9,500
400	4,800	6,000	6,400	3,100	7,900	9,100	9,500
450	6,000	7,200	7,300	3,300	9,300	10,500	10,600
500	6,000	7,200	7,300	4,100	10,100	11,300	11,400
600	7,200	9,600	12,500	4,200	11,400	13,800	16,700

※上記以外のフランジ形式につきましては、別途ご照会により御見積申し上げます。

6 ダクタイトル鑄鉄異形管分類表

■ダクタイトル鑄鉄異形管分類表

類系	品名					
1類	二受T字管	45°曲管	22 1/2°曲管	11 1/4°曲管	5 5/8°曲管	継ぎ輪
	短管1号	短管2号				
2類	三受十字管	受挿し片落管	挿し受片落管	90°曲管	フランジ付T字管	浅埋設F付T字管
	排水T字管	フランジ短管	フランジふた	らっぱ口	人孔ふた	
3類	三フランジT字管	二フランジT字管	フランジ片落管	フランジ曲管	仕切弁副管	
	乙字管 H=300	規格外フランジ短管	規格外二受T字管			
類外	うず巻F付T字管					
個別単価	NS形異形管	栓	その他規格外			

■ダクタイトル鑄鉄異形管分類別価格表 (個別単価除く)

単位: kg/円

外面塗装	内面塗装	塗装CD	管種	呼び径(㎜)	1類	2類	3類	類外
合成樹脂	粉体	E	K形	75~250	720	790	840	1,160
				300~450	730	800	850	1,170
				500~600	750	820	870	—
			フランジ形	75~200	740	810	—	—
				75~250	—	790	840	—
				300~450	—	800	850	—
			500~600	—	820	870	—	

※1: 上記ダクタイトル鑄鉄異形管分類表の個別単価においては適応外です。

※2: 内面液状エポキシ樹脂塗装にも適合します。

■ダクタイトル鑄鉄異形管特殊塗装価格

単位: kg/円

外面塗装	A A		B B		C C・D D	
内面塗装	粉体	液状エポ	粉体	液状エポ	粉体	液状エポ
塗装CD	V	P	Y	Q	Z	R
呼び径(㎜)						
75~600	+30		+50		+70	

※本価格は、フランジ長管、片フランジ長管、乱長管、パドル付きフランジ短管は適応外です。

※外面塗装のAA~DDは、JSWAS G-1下水道用ダクタイトル鑄鉄管の塗装仕様による記号です。

※上記以外の塗装については、別途ご照会により御見積申し上げます。

■内面塗装の説明

記号	塗料の種類	塗膜厚 μ	用途
B	合成樹脂塗料	80	水質に悪影響を与えないエポキシ系塗装
E	エポキシ樹脂粉体塗料	300	特に指定がない限り管内面に通常使用される
T	液状エポキシ樹脂塗料	300	大口径で粉体塗装が出来ない場合等に使用

■外面塗装の説明 (JSWAS G-1下水道用ダクタイトル鑄鉄管塗装仕様)

記号	工程	塗料の種類	塗膜厚 μ	用途
A A	1次塗装	ジンクリッチプライマー	20	露出配管に用いられ、上塗りは黒色に限られる
	2次塗装	合成樹脂塗料	80	
B B	1次塗装	ジンクリッチプライマー	20	主として露出配管に用いられる。上塗りはアクリルNAD系塗料の色指定ができる
	2次塗装	アクリルNAD系艶有塗料に に適した合成樹脂塗料	80	
C C	1次塗装	ジンクリッチプライマー	20	耐候性が要求される場合の露出配管に用いられる。上塗りはポリウレタン樹脂系塗料が用いられ、色指定ができる
	2次塗装	エポキシ樹脂塗料	50	
	3次塗装	エポキシM.I.O.塗料	50	
D D	1次塗装	ジンクリッチプライマー	20	水中配管、及び高湿度環境における露出配管に用いられる。上塗りはエポキシ樹脂系塗料が用いられ、色指定ができる
	2次塗装	エポキシ樹脂塗料	50	
	3次塗装	エポキシM.I.O.塗料	50	

7 特殊継ぎ手



■ 鋳鉄製プラグジョイント 規格外

形状			
商品CD	ZPJE-		T頭ボルト・ナット
呼び径(㎜)×寸法(㎜)	質量(kg)	単価(円)	寸法(本)
75×50	5.61	9,300	M16×85 (4)
75×75	5.28	8,900	〃 (4)
100×50	7.1	12,200	M20×90 (4)
100×100	7.28	11,500	〃 (4)
150×50	10.8	16,800	〃 (6)
200×50	15.9	24,700	〃 (6)

※1: 本製品内面エポキシ樹脂粉体塗装、外面合成樹脂塗装です。

※2: 本価格には接続部品を含んでおりません。接続にはK形ゴム輪、T頭ボルト・ナットが別途必要になります。

■ 合フランジ 規格外

形状	合フランジ					管端防食コア付合フランジ		
								
塗装	質量(kg)	合成樹脂		粉体		質量(kg)	粉体	
呼び径(㎜)×寸法(㎜)		商品CD: ZPFBR	入数	商品CD: ZPFER	入数		商品CD: ZCFFR	入数
50×50	2	5,200	10	7,100	6	3	8,200	6
75×40	4.7	※7,800	5	※10,800	4		—	
75×50	4.6	6,800	5	9,800	4	5.6	11,600	4
75×75	4.1	6,800	5	9,800	4	5.7	12,300	4
100×40	6.5	※9,200	5	※12,500	4		—	
100×50	6.1	8,200	5	11,500	4	6.6	※13,900	4
100×75	5.6	8,200	5	11,500	3	6.65	※14,600	3
100×100	5.1	※8,200	5	11,500	3	6.85	※15,200	3
150×40	11.2	※15,200	1	※19,000	1		—	
150×50	9.7	※14,200	1	※18,000	1		—	
150×75	9.2	※14,200	1	※18,000	1		—	
150×100	8.7	※11,600	1	※15,500	1	10.8	※20,600	1
150×150	7.6	※11,600	1	※15,500	1	8.7	※21,400	1
200×50	16.8	※20,200	1	※25,400	1		—	
200×75	16.3	※20,200	1	※25,400	1		—	
200×100	13.3	※16,200	1	※21,400	1	15.2	※33,400	1
250×50	22	※29,100	1	※39,800	1		—	
300×50	29	※38,300	1	※51,200	1		—	

※1: 塗装は内外面共の塗装。本体材質はFCD製です。

※2: フランジ形式は、RF形7.5K(形式1)です。GF形7.5K(形式2)については別途御見積申し上げます。


※3: 本価格は1ケース単位の価格になります。

※4: 受注生産品になります。

水道用弁栓類

8 水道用ソフトシール仕切弁

■JWWA B120 ソフトシール仕切弁

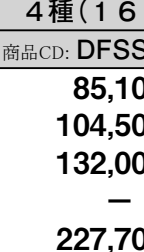
形 式	内ねじ式					
						
使用圧力	2種(7.5K)	3種(10K)	4種(16K)	2・3種	参考弁高さ	開閉 回転数
呼び径	商品CD: DFSSA#R	商品CD: DFSSA#2	商品CD: DFSSA#4	参考質量		
50 mm	44,700 円	51,400 円	74,700 円	14 kg	280 mm	15
75	55,500	64,000	94,200	22	315	14
100	71,500	82,200	121,000	30	365	19
125	96,200	110,800	—	45	495	23
150	124,300	143,500	211,200	49	440	20
200	184,200	211,900	312,400	69	520	26
250	281,000	322,300	477,100	110	610	26
300	373,100	429,000	636,600	162	710	31
350	601,000	690,000	—	270	960	36
400	856,000	984,000	—	360	1045	37
450	1,128,000	1,297,000	—	490	1145	41.5
500	1,462,000	1,681,000	—	570	1230	42.5

※1: 本体材質はFCD450。塗装は内外面エポキシ樹脂粉体塗装です。

※2: 呼び径350～500mmおよび125mmは、ロング形です。

商品CD#: 右開=R 左開=L

■JWWA B120 丸ハンドル式ソフトシール仕切弁


形 式	内ねじ式					
						
使用圧力	2種(7.5K)	3種(10K)	4種(16K)	2・3種	参考弁高さ	開閉 回転数
呼び径	商品CD: DFSSA#R	商品CD: DFSSA#2	商品CD: DFSSA#4	参考質量		
50 mm	55,000 円	61,900 円	85,100 円	17 kg	270	15
75	65,800	74,300	104,500	25	305	14
100	83,200	93,900	132,000	34	355	19
125	109,200	123,800	—	50	495	23
150	140,000	159,100	227,700	57	435	20
200	203,700	231,400	332,200	81	515	26
250	304,300	345,400	500,400	124	615	26
300	401,700	457,600	665,100	178	715	31
350	664,000	754,000	—	296	962	36
400	919,000	1,048,000	—	386	1047	37
450	1,192,000	1,361,000	—	516	1157	41.5
500	1,526,000	1,745,000	—	596	1242	42.5

※1: 本体材質はFCD450。塗装は内外面エポキシ樹脂粉体塗装です。

※2: 呼び径350～500mmおよび125mmは、ロング形です。

商品CD#: 右開=H 左開=I

■JWWA B120 耐震NS形両受ソフトシール仕切弁

形 式	内ねじ式				
					
使用圧力	3種 10K (7.5K兼用)	4種 16K	2・3種 参考質量	参考弁高さ	開閉 回転数
呼び径	商品CD: DFSNA#-	商品CD: DFSNA#-			
75 mm	106,600 円	117,300 円	35 kg	315 mm	14
100	129,600	142,700	42	365	19
150	197,700	217,500	77	440	20
200	286,000	314,600	114	520	26
250	415,000	455,400	160	610	26
300	550,000	606,100	236	710	31
350	814,000	—	390	960	36
400	1,109,000	—	485	1045	37

※1: 本体材質はFCD450。塗装は内外面エポキシ樹脂粉体塗装です。

※2: 呼び径75～250は、NS受口の接合部品(ゴム輪、ロックリング、芯出し用ゴム)を含む価格です。

※3: 呼び径300～400は、SⅡ受口の接合部品(バックアップリング、ゴム輪、押輪、T頭ボルト・ナット)が別途必要になります。

商品CD#: 右開=R 左開=L

■耐震NS形受挿しソフトシール仕切弁

形 式	内ねじ式				
					
使用圧力	3種 10K (7.5K兼用)	4種 16K	2・3種 参考質量	参考弁高さ	開閉 回転数
呼び径	商品CD: DFSMA#-	商品CD: DFSMA#-			
75 mm	98,600 円	108,400 円	32 kg	315 mm	14
100	120,000	132,000	43	365	19
150	187,500	209,000	74	440	20
200	270,400	297,000	108	520	26
250	396,500	435,600	153	610	26
300	523,600	576,400	219	710	31

※1: 本体材質はFCD450。塗装は内外面エポキシ樹脂粉体塗装です。

※2: 呼び径75～250は、NS受口の接合部品(ゴム輪、ロックリング、芯出し用ゴム)を含む価格です。

※3: 呼び径300～400は、SⅡ受口の接合部品(バックアップリング、ゴム輪、押輪、T頭ボルト・ナット)が別途必要になります。

商品CD#: 右開=R 左開=L

9 水道用ダクタイトイル鑄鉄仕切弁

JWWA B 122 ダクタイトイル鑄鉄仕切弁ショート形

形 式	内ねじ式					丸ハンドル式 加算額
	使用圧力	2種(7.5K)	3種(10K)	参考質量	弁高さ	
呼び径	商品CD: DEFJA#R	商品CD: DEFJA#2				
50 mm	58,400 円	67,700 円	15 kg	290 mm	14	14,700 円
75	70,200	79,900	27	335	14	15,500
100	84,400	98,000	35	380	18	16,000
150	136,400	158,100	60	470	20	19,400
200	192,300	224,900	77	560	26	25,400
250	299,500	345,800	140	680	26	28,700
300	404,500	476,900	194	775	31	38,300

※1: 本体材質はFCD製、塗装は内面エポキシ樹脂粉体塗装、外面合成樹脂塗装です。

商品CD#: 右開キャップ式=R 左開キャップ式=L 右開丸ハンドル式=H 左開丸ハンドル式=I

■ JWWA B 122 ダクタイトイル鑄鉄仕切弁ロング形

形 式	内ねじ式 2・3種				内ねじ式 4・5種		丸ハンドル式 加算額
	使用圧力	2種 7.5K	3種 10K	参考 質量	弁高さ	4種 16K	
呼び径	商品CD: DEFJ_#R	商品CD: DEFJ_#2			商品CD: DEFJ_#5	商品CD: DEFJ_#7	
50 mm	63,400 円	72,500 円	18 kg	380 mm	119,600 円	142,200 円	14,700 円
75	74,200	84,800	32	450	153,000	183,500	15,500
100	99,900	114,400	42	530	194,500	231,800	16,000
150	174,000	194,400	76	660	328,200	391,500	19,400
200	248,600	287,000	115	770	485,400	578,100	25,400
250	372,900	437,300	170	880	737,000	882,000	28,700
300	480,800	553,700	235	980	1,046,000	1,244,000	38,300
350	670,500	779,700	310	1090	—	—	47,300
400	942,400	1,084,800	460	1230	—	—	77,800
450	1,286,500	1,481,400	605	1340	—	—	85,700
500	1,702,900	1,966,200	750	1440	—	—	95,700

※1: 本体材質はFCD製、塗装は内面エポキシ樹脂粉体塗装、外面合成樹脂塗装です。

商品CD#: 右開キャップ式=R 左開キャップ式=L 右開丸ハンドル式=H 左開丸ハンドル式=I

10 水道用フランジ仕切弁

JIS B 2062フランジ仕切弁

形 式	内ねじ式					丸ハンドル式	
	合成樹脂		粉体	参考質量	弁高さ	開閉回転数	丸ハンドル式 加算額
呼び径	商品CD: CBFV-#R	商品CD: DEFV-#R					
50 mm	34,700 円	62,900 円	20 kg	340 mm	12.8	14,700 円	242 mm
75	43,500	76,700	40	450	12.6	15,500	350
100	55,900	103,300	50	528	14.5	16,000	415
125	75,700	133,300	70	600	18.1	17,900	480
150	99,800	179,200	90	662	18.4	19,400	550
200	151,200	257,000	140	769	24.4	25,400	647
250	233,000	389,300	220	882	25.3	28,700	766
300	297,900	497,300	280	985	30.3	38,300	855
350	406,600	693,300	370	1096	35.2	47,300	953
400	575,100	974,400	540	1229	36.2	77,800	1078
450	754,900	1,330,600	710	1335	40.8	85,700	1180
500	978,900	1,761,800	920	1439	40.2	95,700	1275

※1: 本製品は外面合成樹脂塗装になります。

※2: 内面合成樹脂塗装の本体材質はFC製、内面エポキシ樹脂粉体塗装の本体材質はFCD製になります。

商品CD#: 右開キャップ式=R 左開キャップ式=L 右開丸ハンドル式=H 左開丸ハンドル式=I

JIS B 2062フランジ仕切弁密閉式減速歯車付

形 式	内面塗装	合成樹脂	粉体	参考質量	弁高さ	開閉 回転数
立形内ねじ式	呼び径	商品CD: CBFGT#R	商品CD: DEFGT#R			
	600 mm	2,300,000 円	2,877,000 円	1460 kg	1820 mm	192
	700	3,108,000	3,864,000	2100	2070	196
	800	4,526,000	5,555,000	2480	2310	337
	900	5,576,000	7,487,000	3600	7580	351
形 式	内面塗装	合成樹脂	粉体	参考質量	弁高さ	開閉 回転数
横形内ねじ式	呼び径	商品CD: CBFGY#R	商品CD: DEFGY#R			
	600 mm	2,982,000 円	3,749,000 円	1460 kg	1580 mm	197
	700	4,050,000	5,023,000	2100	1830	201
	800	5,886,000	7,214,000	2480	2035	337
	900	7,251,000	9,723,000	3600	2305	351

※1: 内面合成樹脂塗装の本体材質はFC製、内面エポキシ樹脂粉体塗装の本体材質はFCD製になります。



※2: 呼び径1000mm以上、丸ハンドル式については、別途御見積申し上げます。

商品CD#: 右開キャップ式=R 左開キャップ式=L 右開丸ハンドル式=H 左開丸ハンドル式=I

仕切弁

11 ベアリング入水道用仕切弁

■カルカー弁

形 式	カルカー弁 (JIS B 2062準拠)			カルカー弁S (JWWA B 122準拠)			
							
使用圧力	7.5 K	参考質量	弁高さ	7.5 K	7.5K開度計付	参考質量	弁高さ
呼び径	商品CD: DEFL-#R			商品CD: DEFLA#R	商品CD: DEFL0#R		
75 mm	— 円	— kg	— mm	58,000 円	61,000 円	32 kg	335 mm
100	—	—	—	69,000	72,000	42	385
150	—	—	—	115,000	118,000	76	470
200	—	—	—	160,000	166,000	115	560
250	—	—	—	253,000	258,000	170	680
300	483,000	260	980	345,000	350,000	235	775
350	816,000	360	1090	—	—	—	—
400	1,060,000	510	1230	—	—	—	—
450	1,328,000	550	1340	—	—	—	—
500	1,820,000	865	1440	—	—	—	—

※1: 本体材質はFCD製、塗装は内面エポキシ樹脂粉体塗装、外面合成樹脂塗装です。

※2: 丸ハンドル式については、38頁JWWA B 122フランジ仕切弁ショート形の丸ハンドル式を加算ください。

商品CD#: 右開キャップ式=R 左開キャップ式=L 右開丸ハンドル式=H 左開丸ハンドル式=I

12 丸ハンドル付外ねじ仕切弁

■丸ハンドル外ねじ式仕切弁

形 式	外ねじ式					
	7.5 K		10 K		参考質量	弁高さ
材 質	弁座: CAC406 弁軸: C3604	弁座: SUS 弁軸: SUS	弁座: CAC406 弁軸: C3604	弁座: SUS 弁軸: SUS		
呼び径	商品CD: DEFV-#R	商品CD: DEFVU#R	商品CD: DEFV-#2	商品CD: DEFVU#2		
50 mm	78,200 円	90,000 円	91,000 円	102,800 円	40 kg	385 mm
75	96,400	111,300	112,000	126,900	50	460
100	128,600	148,500	149,000	168,900	60	535
125	167,600	193,400	194,000	219,800	80	600
150	207,800	250,000	241,000	283,200	100	680
200	308,800	359,800	358,000	409,000	150	820
250	474,200	553,200	550,000	629,000	230	980
300	604,000	706,000	701,000	803,000	320	1115
350	846,300	979,300	982,000	1,115,000	430	1285
400	1,183,800	1,377,800	1,373,000	1,567,000	580	1390
450	1,592,000	1,848,000	1,847,000	2,103,000	810	1625
500	2,084,000	2,410,000	2,417,000	2,743,000	1000	1805

※1: 本体材質はFCD450。塗装は内面エポキシ樹脂粉体塗装、外面合成樹脂塗装です。

※2: 呼び圧力16Kおよび20K(呼び径50~300)の弁も製作致します。ご照会により御見積申し上げます。


※3: 呼び圧力7.5K(呼び径600~900)の弁も製作致します。ご照会により御見積申し上げます。

※4: 下水道団仕様の塗装も製作致します。ご照会により御見積申し上げます。

商品CD#: 右開=A 左開=J

13 水道用仕切弁（高压用）

■ベアリング入り水道用仕切弁


形 式	内ねじ式 (JIS B 2062準拠)					
					参考質量	参考弁高さ
呼び圧力	16 K		20 K			
材 質	弁座: CAC406 弁軸: C3604	弁座: SUS 弁軸: SUS	弁座: CAC406 弁軸: C3604	弁座: SUS 弁軸: SUS		
呼 び 径	商品CD: DEFM-#5	商品CD: DEFMU#5	商品CD: DEFM-#7	商品CD: DEFMU#7		
75 mm	132,000 円	168,000 円	159,000 円	195,000 円	34 kg	581 mm
100	171,000	222,000	205,000	256,000	48	649
125	220,000	295,000	263,000	338,000	70	709
150	287,000	387,000	344,000	444,000	82	803
200	417,000	542,000	500,000	625,000	135	920
250	615,000	813,000	738,000	936,000	200	1045
300	833,000	1,107,000	1,000,000	1,274,000	280	1145

※1: 本体材質はFCD450。塗装は内面エポキシ樹脂粉体塗装、外面合成樹脂塗装です。

商品CD#: 右開=R 左開=L

14 水道用電動仕切弁


■内ねじ電動仕切弁

形 式	内ねじ式 (JIS B 2062準拠)								
									
呼び圧力	7.5K	10K	16K	20K	参考 質量	モーター出力			
呼び径	商品CD: DEFMUER	商品CD: DEFMUE2	商品CD: DEFMUE5	商品CD: DEFMUE7		7.5K	10K	16K	20K
100 mm	1,161,000 円	1,179,000 円	1,202,000 円	1,236,000 円	130kg	0.1	0.2	0.2	0.2
125	1,221,000	1,281,000	1,310,000	1,353,000	170	0.2	0.4	0.4	0.4
150	1,333,000	1,365,000	1,402,000	1,459,000	200	0.4	0.4	0.75	0.75
200	1,578,000	1,624,000	1,679,000	1,762,000	260	0.4	0.75	0.75	1.5
250	1,802,000	1,870,000	1,950,000	2,073,000	370	0.75	0.75	1.5	1.5
300	2,144,000	2,238,000	2,346,000	2,513,000	490	1.5	1.5	2.2	2.2
350	2,356,000	2,501,000			620	2.2	2.2		
400	3,024,000	3,205,000			760	2.2	2.2		
450	3,525,000	3,763,000			1050	2.2	3.7		
500	4,622,000	5,302,000			1200	3.7	3.7		

※1: 本体材質はFCD450。弁体弁座(耐磨合金溶着)・弁軸の材質はSUSになります。

※2: 塗装は内面エポキシ樹脂粉体塗装、外面合成樹脂塗装です。

■外ねじ電動仕切弁

形 式	外ねじ式 (JIS B 2062準拠)								
									
呼び圧力	7.5K	10K	16K	20K	参考 質量	モーター出力			
呼び径	商品CD: DEFMUUR	商品CD: DEFMUU2	商品CD: DEFMUU5	商品CD: DEFMUU7		7.5K	10K	16K	20K
100 mm	1,239,000 円	1,257,000 円	1,280,000 円	1,314,000 円	130kg	0.1	0.2	0.2	0.2
125	1,299,000	1,359,000	1,388,000	1,431,000	170	0.2	0.4	0.4	0.4
150	1,411,000	1,443,000	1,480,000	1,537,000	200	0.4	0.4	0.75	0.75
200	1,740,000	1,786,000	1,841,000	1,924,000	260	0.4	0.75	0.75	1.5
250	1,984,000	2,052,000	2,132,000	2,255,000	370	0.75	0.75	1.5	1.5
300	2,235,000	2,329,000	2,437,000	2,604,000	490	1.5	1.5	2.2	2.2
350	2,455,000	2,600,000			620	2.2	2.2		
400	3,124,000	3,305,000			760	2.2	2.2		
450	3,625,000	3,863,000			1050	2.2	3.7		
500	4,742,000	5,422,000			1200	3.7	3.7		

※1: 本体材質はFCD450。弁体弁座(耐磨合金溶着)・弁軸の材質はSUSになります。

※2: 塗装は内面エポキシ樹脂粉体塗装、外面合成樹脂塗装です。

15 流量制御水道用仕切弁

■電動式フロコン仕切弁

形 式	電動式 (JIS B 2062準拠)					
	①弁箱、パッキン箱、その他耐圧部品＝ダクタイル鋳鉄 (FCD450-10) ②弁箱弁座＝ステンレス鋼 (SUS304) 摺合面、耐磨合金溶着 ③弁体弁座＝ステンレス鋼 (SCS13) 摺合面、耐磨合金溶着 ④胴内張り＝ステンレス鋼 (SUS304) ⑤弁 棒＝ステンレス鋼棒 (SUS403)					
	内ねじ式		外ねじ式		参考質量	参考 弁高さ
呼び圧力	7.5 K	10 K	7.5 K	10 K		
呼 び 径	商品CD: DEFMQER	商品CD: DEFMQE2	商品CD: DEFMQUR	商品CD: DEFMQU2		
75 mm	1,278,000 円	1,291,000 円	1,356,000 円	1,369,000 円	110 kg	685 mm
100	1,321,000	1,339,000	1,399,000	1,417,000	130	729
125	1,401,000	1,461,000	1,479,000	1,539,000	170	783
150	1,557,000	1,589,000	1,670,000	1,751,000	200	946
200	1,921,000	1,967,000	2,058,000	2,149,000	260	1086
250	2,412,000	2,480,000	2,503,000	2,571,000	370	1196
300	2,985,000	3,079,000	3,084,000	3,178,000	490	1340

※1: 塗装は内面エポキシ樹脂粉体塗装、外面合成樹脂塗装です。

■手動式フロコン仕切弁

形 式	手動式 (JIS B 2062準拠)					
	 写真は呼び径系350					
	内ねじ式		外ねじ式		参考質量	参考 弁高さ
呼び圧力	7.5 K	10 K	7.5 K	10 K		
呼 び 径	商品CD: DEFMQ#R	商品CD: DEFMQ#2	商品CD: DEFMQER	商品CD: DEFMQE2		
75 mm	298,000 円	311,000 円	376,000 円	389,000 円	34 kg	581 mm
100	341,000	359,000	419,000	437,000	48	649
125	421,000	446,000	499,000	524,000	70	709
150	542,000	574,000	655,000	736,000	93	803
200	784,000	830,000	921,000	1,012,000	135	920
250	1,275,000	1,343,000	1,366,000	1,434,000	200	1045
300	1,746,000	1,840,000	1,845,000	1,939,000	280	1145

※1: 塗装は内面エポキシ樹脂粉体塗装、外面合成樹脂塗装です。

商品CD #: 右開キャップ式=R 左開キャップ式=L 右開丸ハンドル式=H 左開丸ハンドル式=I

■遠隔操作標準付属品

ポテンショ式		セルシン式	
発信器	175,000 円	発信器	125,000 円
受信器	101,000	受信器	100,000
R/I変換器	210,000	R/I変換器 (計器盤組込型)	470,000

16 水道用バタフライ弁

■ JWWA B 138 標準型バタフライ弁手動式

立形標準型

形 式



バタフライ弁

呼び圧力	7.5 K		10 K		参考質量	参考 弁高さ
塗 装	内面粉体	内外面粉体	内面粉体	内外面粉体		
呼 び 径	商品CD: DEBPT#R	商品CD: DCBPT#R	商品CD: DEBPT#2	商品CD: DCBPT#2		
250 mm	1,367,000 円	1,393,000 円	1,502,000 円	1,528,000 円	200 kg	585 mm
300	1,457,000	1,488,000	1,599,000	1,630,000	240	610
350	1,614,000	1,653,000	1,773,000	1,812,000	300	640
400	1,838,000	1,890,000	2,017,000	2,069,000	400	1765
450	2,111,000	2,185,000	2,319,000	2,393,000	570	1800
500	2,326,000	2,409,000	2,555,000	2,638,000	640	1840
600	2,783,000	2,894,000	3,057,000	3,168,000	850	1950
700	3,540,000	3,696,000	3,892,000	4,048,000	1200	1130
800	4,322,000	4,511,000	4,753,000	4,942,000	1450	1180
900	5,314,000	5,574,000	5,846,000	6,106,000	2000	1515
1000	6,878,000	7,190,000	7,566,000	7,878,000	2400	1570
1100	7,971,000	8,361,000	8,770,000	9,160,000	3000	1610
1200	9,182,000	9,624,000	10,102,000	10,544,000	3400	1745
1350	11,377,000	11,962,000	12,520,000	13,105,000	4500	1870
1500	13,549,000	14,264,000	14,913,000	15,628,000	5500	2145

※1: 本体材質はFCD450。内面粉体塗装の外面粉体は、合成樹脂塗装になります。

※2: 呼び径1600以上も製作致します。別途ご照会により御見積申し上げます。

商品CD#: 右開キャップ式=R 左開キャップ式=L 右開丸ハンドル式=H 左開丸ハンドル式=I

■副弁内蔵式バタフライ弁 手動式



形 式	副弁内蔵式					参考質量	参考 弁高さ
	7.5 K		10 K				
呼 び 圧 力	7.5 K		10 K				
塗 装	内面粉体	内外面粉体	内面粉体	内外面粉体			
呼 び 径	商品CD: DEBFT#R	商品CD: DCBFT#R	商品CD: DEBFT#2	商品CD: DCBFT#2			
400 mm	2,766,000 円	2,810,000 円	3,313,000 円	3,357,000 円	335 kg	700 mm	
450	3,052,000	3,105,000	3,628,000	3,681,000	410	740	
500	3,345,000	3,409,000	3,974,000	4,038,000	490	775	
600	3,803,000	3,894,000	4,477,000	4,568,000	700	840	
700	4,691,000	4,821,000	5,493,000	5,623,000	1000	960	
800	5,473,000	5,636,000	6,354,000	6,517,000	1250	1010	
900	7,000,000	7,224,000	8,192,000	8,416,000	1720	1240	
1000	8,573,000	8,840,000	9,921,000	10,188,000	2050	1300	
1100	9,555,000	9,861,000	10,954,000	11,260,000	2350	1335	
1200	10,936,000	11,424,000	12,576,000	13,064,000	3750	1465	
1350	13,257,000	13,912,000	15,180,000	15,835,000	5040	1700	
1500	15,421,000	16,214,000	17,565,000	18,358,000	6100	1850	

※1: 本体材質はFCD450。内面粉体塗装の外面粉体は、合成樹脂塗装になります。

商品CD#: 右開キャップ式=R 左開キャップ式=L 右開丸ハンドル式=H 左開丸ハンドル式=I

バタフライ弁

■ センターキャップバタフライ弁

形 式	標準型					オーバートルクキャップ オプション	
						 <p>オーバートルク回避キャップ</p> <p>指針同軸型減速機 (セルフロック機構付)</p>	
呼び圧力	7.5 K	10 K	参考質量	参考 弁高さ	開閉 回転数	ステンレス製 62,000 円	FCD製 ニッケルリンメッキ 37,000 円
呼び径	商品CD: DFBAA#R	商品CD: DFBAA#2					
250 mm	1,334,000 円	1,469,000 円	130 kg	620 mm	17		
300	1,384,000	1,526,000	160	565	19		
350	1,572,000	1,731,000	200	670	19		
400	1,809,000	1,970,000	260	700	19		
450	2,143,000	2,294,000	330	760	26		
500	2,310,000	2,421,000	430	840	26		
600	2,907,000	3,445,000	560	890	26		
700	4,050,000	4,068,000	720	1080	50		

※1: 本体材質はFCD450。塗装は内外面粉体塗装です。

※2: ロングスタンドについては別途御見積申し上げます。

商品CD#: 右開キャップ式=X 左開キャップ式=Y

■短面間バタフライ弁

形 状	形 式	手動式		参考質量	参考 弁高さ	面間寸法
	塗 装	内面粉体	内外面粉体			
	呼 び 径	商品CD: DEBST#R	商品CD: DFBST#R			
	450 mm	1,831,000 円	1,890,000 円	450 kg	830 mm	300 mm
	500	2,039,000	2,112,000	560	850	300
	600	2,622,000	2,700,000	600	975	300
	700	3,245,000	3,348,000	790	1140	300
	800	3,885,000	4,032,000	1130	1190	350
	900	4,818,000	5,004,000	1430	1465	360
	1000	6,021,000	6,251,000	1770	1560	410

※1: 本体材質はFCD450。内面粉体塗装の外面粉体は、合成樹脂塗装になります。

※2: 呼び径1100以上も製作致します。別途ご照会により御見積申し上げます。

商品CD#: 右開キャップ式=R 左開キャップ式=L 右開丸ハンドル式=H 左開丸ハンドル式=I

■鋼板製バタフライ弁

形 状	形 式	ゴムシート		参考 弁高さ
	呼び圧力	7.5K	10K	
	呼 び 径	商品CD: SABPT#B	商品CD: SABPT#B	
	600	3,117,000 円	3,899,000 円	1010 mm
	700	3,864,000	4,830,000	1185
	800	4,658,000	5,831,000	1235
	900	5,819,000	7,257,000	1570
	1000	7,130,000	8,924,000	1625
	1100	8,280,000	10,350,000	1665
	1200	9,591,000	11,983,000	1785
	1350	11,891,000	14,835,000	1910
	1500	13,202,000	16,560,000	2185

※1: 主要部材質SS400


※2: 塗装は内外面液状エポキシ樹脂塗装です。

※3: 呼び径1600以上も製作致します。別途ご照会により御見積申し上げます。

商品CD#: 右開キャップ式=R 左開キャップ式=L 右開丸ハンドル式=H 左開丸ハンドル式=I

■電動式標準型バタフライ弁


バタフライ弁

形 式	電動式標準型						
							
呼び圧力	7.5 K			10 K			参考 質量
塗 装	内面粉体	内外面粉体	モータ	内面粉体	内外面粉体	モータ	
呼 び 径	商品CD: DEBPTER	商品CD: DFBPTER	出力	商品CD: DEBPTE2	商品CD: DFBPTE2	出力	
250 mm	2,340,000 円	2,373,000 円	0.10 kW	2,475,000 円	2,508,000 円	0.10 kW	250 kg
300	2,465,000	2,503,000	0.20	2,607,000	2,645,000	0.20	290
350	2,624,000	2,668,000	0.20	2,783,000	2,827,000	0.20	340
400	2,850,000	2,905,000	0.40	3,029,000	3,084,000	0.40	420
450	3,131,000	3,200,000	0.40	3,461,000	3,530,000	0.40	530
500	3,452,000	3,546,000	0.40	3,681,000	3,775,000	0.40	720
600	3,905,000	4,031,000	0.40	4,281,000	4,407,000	0.75	970
700	4,740,000	4,935,000	0.75	5,092,000	5,287,000	1.50	1500
800	5,515,000	5,750,000	0.75	5,946,000	6,181,000	1.50	1810
900	6,480,000	6,813,000	1.50	7,012,000	7,345,000	1.50	2560
1000	8,496,000	8,912,000	1.50	9,184,000	9,600,000	1.50	3200
1100	9,581,000	10,083,000	1.50	10,380,000	10,882,000	1.50	3860
1200	10,800,000	11,346,000	1.50	12,092,000	12,638,000	1.50	4200
1350	13,321,000	14,056,000	1.50	14,464,000	15,199,000	1.50	5650
1500	15,458,000	16,358,000	1.50	16,822,000	17,722,000	2.20	6920

※1: 本体材質はFCD450。内面粉体塗装の外面粉体は、合成樹脂塗装になります。

※2: 呼び径1600以上も製作致します。別途ご照会により御見積申し上げます。


■メタルシートバタフライ弁

形 状	形 式	手動式		電動式	
	塗 装	内面粉体	参考質量	内面粉体	モーター 出力
	呼 び 径	商品CD: DEBMT#R		商品CD: DEBMTER	
	400 mm	2,220,000 円	410 kg	3,235,000 円	0.40 kW
	450	2,523,000	590	3,538,000	0.40
	500	2,786,000	660	3,923,000	0.40
	600	3,307,000	880	4,444,000	0.40
	700	4,207,000	1240	5,446,000	0.75
	800	5,149,000	1450	6,388,000	0.75
	900	6,407,000	1750	7,646,000	1.50
	1000	8,357,000	2330	10,079,000	1.50

※1: 本体材質はFCD450。内面粉体塗装の外面塗装は、合成樹脂塗装になります。

商品CD#: 右開=R 左開=L

■キャビコンバタフライ弁 (流量調整用)

形 状	形 式	手動式		電動式	
	塗 装	内面粉体	参考質量	内面粉体	モーター 出力
	呼 び 径	商品CD: DEBCT#R		商品CD: DEBCTER	
	250 mm	1,469,000 円	160 kg	2,449,000 円	0.10 kW
	300	1,565,000	250	2,580,000	0.20
	350	1,743,000	310	2,758,000	0.20
	400	1,988,000	410	3,003,000	0.40
	450	2,298,000	590	3,313,000	0.40
	500	2,533,000	660	3,670,000	0.40
	600	3,041,000	880	4,178,000	0.40
	700	3,888,000	1240	5,127,000	0.75
	800	4,747,000	1450	5,986,000	0.75
	900	5,866,000	1750	7,105,000	1.50



※1: 本体材質はFCD450。内面粉体塗装の外面塗装は、合成樹脂塗装になります。

商品CD#: 右開=R 左開=L

■遠隔操作標準付属品

ポテンショ式		セルシン式	
発 信 器	175,000 円	発 信 器	125,000 円
受 信 器	101,000	受 信 器	100,000
R/I 変換器	210,000	R/I 変換器 (計器盤組込型)	470,000

■フランジレスバタフライ弁

形 式	オンライン減速機		ウォーム減速機		参 考		
							
	キャップ式	ハンドル式	キャップ式	ハンドル式			
呼び径	商品CD: DBBL-L-	商品CD: DBBL-I-	商品CD: DBBL-L-	商品CD: DBBL-I-	回転数	弁高さ	質量
75 mm	48,000 円	54,300 円	— 円	— 円	7.5	325 mm	10.5 kg
100	53,000	59,800	—	—	7.5	340	12.0
125	56,000	65,900	—	—	11	385	15.0
150	75,000	84,900	—	—	11	395	16.5
200	105,000	118,900	—	—	11	425	21.5
250	184,000	199,200	—	—	15	495	40.0
300	230,000	247,700	—	—	15	525	52.0
350	326,000	343,700	—	—	15	670	68.0
400	—	—	559,000	592,000	15	625	140
450	—	—	673,000	706,000	15	695	159
500	—	—	814,000	847,000	24	730	180
600	—	—	1,077,000	1,119,000	24	775	250

※1: 主要部材質 本体FCD/弁体FCD/弁箱弁座ゴムシート

※2: 塗装は合成樹脂塗装になります。

■電動式フランジレスバタフライ弁

形 式	直動型		二次減速機型		参 考		
	FCD	ステンレス	FCD	ステンレス			
呼び径	商品CD: DBBL-E-	商品CD: DBBLUE-	商品CD: DBBL-E-	商品CD: DBBLUE-	モータ出力	弁高さ	質量
125 mm	399,000 円	429,000 円	— 円	— 円	40 w	460 mm	23 kg
150	418,000	453,000	—	—	40	470	25
200	448,000	486,000	—	—	40	520	30
250	820,000	888,000	—	—	100	540	48
300	866,000	968,000	—	—	100	565	60
350	1,474,000	1,590,000	—	—	200	665	98
400	—	—	1,574,000	1,724,000	0.2 kW	700	146
450	—	—	1,688,000	1,892,000	0.2	745	165
500	—	—	1,829,000	2,099,000	0.4	780	192
600	—	—	2,214,000	2,640,000	0.4	825	262

※1: 主要部材質 本体FCD/弁体FCD/弁箱弁座ゴムシート

※2: 塗装は合成樹脂塗装になります。

■フランジレスバタフライ弁用 接続管用ボルト・ナット 7.5K用

配管圧力	7.5K 1台組価格		
呼び径	ボルト寸法 ^(本)	SSユニクロ	SUS304
		商品CD: 5BS--	商品CD: 2BS--
75 _{mm}	M16×140 (4)	1,960 円	4,720 円
100	M16×140 (4)	1,960	4,720
125	M16×160 (6)	3,120	7,080
150	M16×160 (6)	3,120	7,080
200	M16×160 (8)	4,160	9,440
250	M20×200 (8)	6,560	14,880
300	M20×200 (10)	8,200	18,600
350	M22×235 (10)	11,300	27,600
400	M22×235 (12)	18,720	33,120
450	M24×265 (12)	18,720	50,760
500	M24×265 (12)	18,720	50,760
600	M24×290 (16)	38,720	80,320

■フランジレスバタフライ弁用 接続管用ボルト・ナット 10K用

配管圧力	10K 1台組価格		
呼び径	ボルト寸法 ^(本)	SSニクロメッキ	SUS304
		商品CD: 5BS--	商品CD: 2BS--
75 _{mm}	M16×140 (8)	3,920 円	9,440 円
100	M16×140 (8)	3,920	9,440
125	M20×170 (8)	7,520	16,960
150	M20×170 (8)	7,520	16,960
200	M20×170 (12)	11,280	25,440
250	M22×190 (12)	12,960	32,280
300	M20×200 (16)	22,880	29,760
350	M22×235 (16)	24,960	44,160
400	M24×265 (16)	24,960	67,680
450	M24×265 (16) M24×95 (8)	29,760	91,600
500	M24×290 (16) M24×95 (8)	43,520	104,240
600	M30×320 (20) M30×110 (8)	61,840	241,600

17 水道用消火栓

■消火栓単口

形式	JWWA B 103-2000			
	単口		双口	
質量	25 kg		25 kg	
弁高さ	330 mm		395 mm	
商品CD	DEHJJ#R	DFHJJ#R	DEHJ#R	DFHJ#R
呼び径	内面粉体	内外面粉体	内面粉体	内外面粉体
75 mm	91,300 円	100,100 円	—	—
100	—	—	194,700 円	214,500 円

※1: 本体材質はFCD450。内面粉体塗装の外面粉体塗装は、合成樹脂塗装になります。「自動排水弁付き」は¥6,500を加算下さい。
商品CD #: 右=R 左=L * : H形=N L形=L


■消火栓火消し

形式	JWWA B 103準拠	JWWA B 135ボール式	空気弁付地下式消火栓
	火消しA	火消しミニ	空気弁付火消しA
質量	20 kg	17.5 kg	30 kg
弁高さ	235 mm	230 mm	280 mm
商品CD	DFH1-#R	DFHR-#R	DFHKA#R
呼び径	内外面粉体	内外面粉体	内外面粉体
75 mm	73,700 円	89,100 円	174,900 円

※1: 本体材質はFCD450。「自動排水弁付き」は¥6,500を加算下さい(火消しミニは適応外)。
商品CD #: 右開=R 左開=L

18 水道用補修弁

■JWWA B 126 補修弁 レバーハンドル式


形 式	レバーハンドル式					加算額	
	呼び圧力	2種 7.5 K		3種 10 K	4種 16 K	外面	GF
	呼び径×面間	商品CD: DEAA-TR	質量	商品CD: DEAA-T2	商品CD: DEAA-T4	粉体塗装	(形式2)
	75×100 mm	60,400 円	12.5 kg	— 円	— 円	5,200 円	2,700 円
	75×150	75,800	16.0	—	—	5,800	2,700
	75×200	79,800	16.7	84,900	97,700	5,800	2,700
	75×300	88,800	18.5	—	—	6,000	2,700
	75×400	95,900	20.5	—	—	6,200	2,700
	100×200	112,000	24.8	—	—	6,000	2,800
	100×250	—	—	126,000	133,400	6,200	2,800
	150×300	178,500	54.7	—	—	9,000	2,800

※1: 本体材質はFCD製。内面エポキシ樹脂粉体塗装、外面塗装合成樹脂塗装です。

※2: 内外面粉体塗装の価格は、加算額の内外面粉体塗装を加算下さい。

※3: 呼び径150は、規格外品になります。

■JWWA B 126 補修弁 キャップ式

形 式	形 式	キャップ式				加算額	
	呼び圧力	2種 7.5 K		3種 10 K	4種 16 K	外面	GF
	呼び径×面間	商品CD: DEAA-CR	質量	商品CD: DEAA-C2	商品CD: DEAA-C4	粉体塗装	(形式2)
	75×100 mm	78,800 円	18.0 kg	— 円	— 円	5,800 円	2,700 円
	75×150	94,000	21.0	—	—	5,800	2,700
	75×200	98,500	22.0	103,600	116,400	5,800	2,700
	75×300	106,900	22.7	—	—	6,000	2,700
	75×400	113,400	24.7	—	—	6,200	2,700
	100×200	144,900	29.0	—	—	6,000	2,800
	100×250	—	—	158,900	166,300	6,200	2,800
	150×300	304,500	90.5	—	—	9,000	2,800




※1: 本体材質はFCD製。内面エポキシ樹脂粉体塗装、外面塗装合成樹脂塗装です。

※2: 内外面粉体塗装の価格は、加算額の内外面粉体塗装を加算下さい。

※3: 呼び径150は、規格外品になります。

19 水道用空気弁

■JWWA B 137 急速空気弁(標準型) 2種 7.5K

形 式	材 質	FCD製	FCD製	参 考	
	内面塗装	粉体	内外面粉体		
甲型(ねじ込型)	呼び径	商品CD: DEKQ--	商品CD: DFKQ--	弁高さ	質量
	25 mm	75,900 円	83,600 円	330 mm	16 kg
乙型(フランジ型)	呼び径	商品CD: DEKR--R	商品CD: DFKR--R	弁高さ	質量
	25 mm	84,400 円	93,100 円	335 mm	20 kg
フランジ型	呼び径	商品CD: DEKQ--R	商品CD: DFKQ--R	弁高さ	質量
	75 mm 100 150	103,400 円 119,900 319,200	115,500 円 133,100 356,000	255 mm 340 400	22 kg 33 65

※1: 内面粉体塗装の本体外面塗装は、合成樹脂塗装になります(本体カバーは内外面粉体塗装)。




■JWWA B 137 急速空気弁(標準型) 3種・4種

形 式	呼び圧力	3種 10K		4種 16K			
	内面塗装	粉体	内外面粉体	粉体	内外面粉体	弁高さ	質量
甲型 (ねじ込型)	呼び径	商品CD: DEKQ--2	商品CD: DFKQ--2	商品CD: DEKQ--5	商品CD: DFKQ--5	390 mm	22 kg
	25 mm	88,600 円	96,300 円	98,900 円	106,600 円		
乙型 (フランジ型)	呼び径	商品CD: DEKR--2	商品CD: DFKR--2	商品CD: DEKR--5	商品CD: DFKR--5	400	26
	25	97,600	106,300	108,400	117,100		
フランジ型	呼び径	商品CD: DEKQ--2	商品CD: DFKQ--2	商品CD: DEKQ--5	商品CD: DFKQ--5	340	30
	75	117,400	129,500	128,400	140,500		
	100	134,900	148,100	147,900	161,100		
	150	348,200	385,000	379,200	416,000	410	53

※1: 本体材質はFCD製。内面塗装粉体の外面塗装は、合成樹脂塗装になります。

空気弁

■JWWA B 137 急速空気弁(強制排気装置付) 2種 7.5K

形 式	材 質	F C D 製	F C D 製	参 考	
	内面塗装	粉体	内外面粉体	弁高さ	質量
甲型(ねじ込型)	呼び径	商品CD: DEKQ-K-	商品CD: DFKQ-K-		
	25 mm	84,200 円	91,700 円	375 mm	16 kg
乙型(フランジ型)	呼び径	商品CD: DEKR-KR	商品CD: DFKR-KR		
	25 mm	92,700 円	101,200 円	380 mm	20
フランジ型	呼び径	商品CD: DEKQ-KR	商品CD: DFKQ-KR	弁高さ	質量
	75 mm 100 150	118,800 円 148,500 346,000	130,400 円 161,300 383,300	320 mm 395 485	22 33 65

※1:内面粉体塗装の本体外面塗装は、合成樹脂塗装になります(本体カバーは内外面粉体塗装)。

■JWWA B 137 急速空気弁(強制排気装置付) 3種・4種

形 式	呼び圧力	3種10K		4種16K			
	内面塗装	粉体	内外面粉体	粉体	内外面粉体	弁高さ	質量
甲型 (ねじ込型)	呼び径	商品CD: DEKQ-K2	商品CD: DFKQ-K2	商品CD: DEKQ-K5	商品CD: DFKQ-K5		
	25 mm	96,900 円	104,400 円	107,200 円	114,700 円	435 mm	23 kg
乙型 (フランジ型)	呼び径	商品CD: DEKR-K2	商品CD: DFKR-K2	商品CD: DEKR-K5	商品CD: DFKR-K5		
	25	105,900	114,400	116,700	125,200	445	27
フランジ型	呼び径	商品CD: DEKQ-K2	商品CD: DFKQ-K2	商品CD: DEKQ-K5	商品CD: DFKQ-K5		
	75	132,800	144,400	143,800	155,400	405	30
	100	163,500	176,300	176,500	189,300	465	33
	150	375,000	412,300	406,000	443,300	495	55

※1:本体材質はFCD製。内面塗装粉体の外面塗装は、合成樹脂塗装になります。

■ 低圧用急速空気弁



形 式	呼び径 25				呼び径 75		
							
塗 装	内外面粉体				内面粉体		
呼び圧力	甲型(ねじ込型)	フランジ型	弁高さ	質量	フランジ型	弁高さ	質量
呼 び 径	商品CD: DFKJL--	商品CD: DFKKL-R			商品CD: DEKL--R		
25 mm	91,500 円	100,000 円	305 mm	10 kg (14)	円	mm	kg
75			340	28	114,700	340	28

※1: 呼び径75・内面粉体塗装の本体外面塗装は、合成樹脂塗装になります。

※2: 質量の () 内は、呼び径25フランジ型の質量です。

※3: 圧力下排気能力は、0.4MPa以下です。

■ 単口空気弁 旧 JIS B 2063

形 式	甲型(ねじ込型)			フランジ型		
						
内面塗装	合成樹脂	粉体	質量	合成樹脂	粉体	質量
呼 び 径	商品CD: DBKA---	商品CD: DEKA---		商品CD: DBKF--R	商品CD: DEKF--R	
13 mm	45,000 円	54,600 円	11 kg	51,500 円	63,100 円	17 kg
20	56,500	66,100	14	63,000	72,600	20
25	64,900	74,500	16	71,400	81,000	22

※1: 本体材質はFCD製になります。



■ 双口空気弁 旧 JIS B 2063

形 式	双口				
					
呼び圧力	2種 7.5 K		3種 10 K		質量
内面塗装	合成樹脂	粉体	合成樹脂	粉体	
呼 び 径	商品CD: DBKW-LR	商品CD: DEKW-LR	商品CD: DBKW-L2	商品CD: DEKW-L2	
75 mm	171,700 円	205,200 円	197,500 円	231,000 円	67 kg
100	209,500	248,400	240,900	279,800	90
150	342,400	407,200	393,800	458,600	150

※1: 本体材質はFCD製になります。

20 開閉台

■手動式開閉台

操作方式	内ねじ		外ねじ		適応弁種／呼び径(mm)		
	形式	価格	形式	価格	仕切弁	制水扉	バタフライ弁
直動式 	1形	76,000円	12形	171,000円	50～150mm	200～500mm	200～400mm
	2形	127,000					
ベベルギヤ式 	3形	354,000	13形	385,000	250～350	350～450	450～1500
	4形	405,000	14形	429,000	300～900	500～700	1600～2000
	5形	430,000	15形	473,000		800～1000	
	6形	660,000	16形	704,000		1100～1200	
	7形	1,078,000	17形	1,166,000		1350～1500	
ウォームギヤ式	8形	1,496,000	18形	1,595,000		1600～2000	

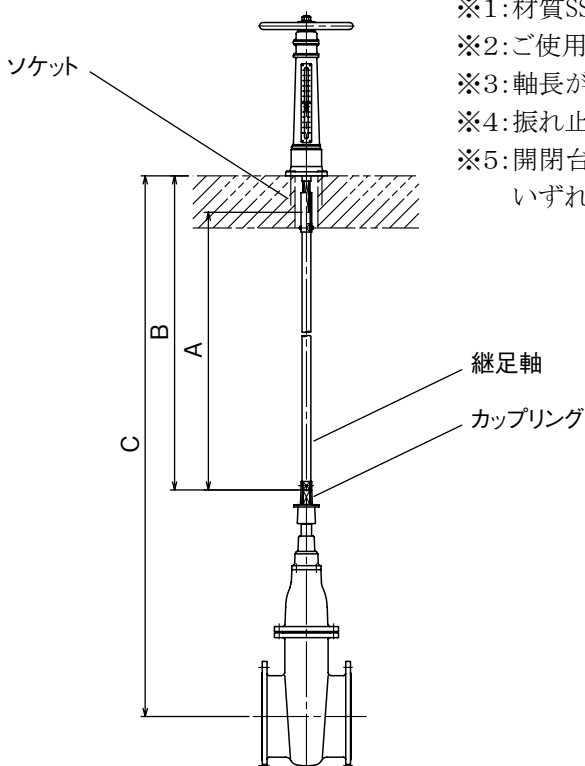
※1: 本体部材質FC200です。

※2: その都度ご使用条件をご照会下さい。別途御見積致します。

■開閉台継足軸 (軸長 1 mあたり)

形式	開閉台継足軸 (1 mあたりの価格)			ソケット+カップリング	
材質	SS400	SUS304	SUS403	FCD	SUS304
軸径φ	商品CD: SBMK--	商品CD: UNMK4--	商品CD: UNMK3--	—	—
32mm	15,500円	36,000円	24,000円	12,000円	34,000円
36	17,000	43,000	25,800	12,000	35,000
38	19,000	47,000	27,600	16,500	37,000
50	25,300	59,000	35,000	22,000	45,000

図) 開閉台設置参考図



※1: 材質SS400の塗装は合成樹脂塗装です。

※2: ご使用条件について、その都度ご照会下さい。別途御見積致します。

※3: 軸長が4mを超える場合、別途御見積致します。

※4: 振れ止め金具については、別途御見積致します。

※5: 開閉台継足軸の軸長寸法は左図をご参考にA、B、Cのいずれかの寸法をご指示ください。

■ 電動開閉台

形式	電動開閉台				電動機単品		外ねじ式 加算額
	参考弁種・呼び径		内ねじ	参考質量	内ねじ	参考モータ出力	
	バタフライ弁用	仕切弁用					
M 1 形	200～350	75～100	1,130,000 円	43 kg	980,000 円	0.2 kW	78,000 円
M 2 形	400～600	125・150	1,191,000	81	1,015,000	0.4	81,000
M 3 形	700～1000	200・250	1,370,000	119	1,137,000	0.75	91,000
M 4 形	1100～1500	300・350	1,542,000	204	1,239,000	1.5	99,000
M 5 形		400～1000	2,072,000	265	1,722,000	2.2	138,000
M 6 形			2,491,000	251	2,094,000	3.7	168,000
M 7 形			3,158,000	375	2,769,000	5.5	222,000
M 8 形			4,037,000	560	3,453,000	7.5	276,000

※1: 本価格は当社標準型です。ご使用条件により価格および仕様が異なりますので別途ご照会により御見積申し上げます。

※2: 本価格は7.5K用です。モータ出力は各弁種により仕様が異なります。各弁種電動式のモータ出力をご参考下さい。

※3: バタフライ弁は内ねじ形式のみとなります。

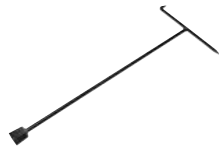

※4: 遠隔開度受発信器の付属品については、下記価格を加算下さい。

■ 遠隔操作標準付属品

ポテンシヨ式		セルシン式	
発信器	175,000 円	発信器	125,000 円
受信器	101,000	受信器	100,000
R/I 変換器	210,000	R/I 変換器 (計器盤組込型)	470,000

21 開閉補助器

■T字型開栓キー

形式	簡易型		標準型		参考	
						
材質	SS400		SS400	SUS304	適用弁	
塗装	合成樹脂		シルバー色	—	呼び径	
軸径 × L	商品CD: SSMT-#-	商品CD: SSMT-#-	商品CD: UNMT-#-	仕切弁	バタフライ弁	
φ19×1000 _{mm}	10,000 円	円	円	75~100 _{mm}		
φ19×1200	11,000			〃		
φ22×1400	13,000			〃		
φ22×1500	14,000			〃		
20 A × 1000		15,400	37,300	150~200	200~300	
20 A × 1500		17,800	38,600	〃	〃	
20 A × 2000		20,700	41,300	〃	〃	
25 A × 1000		17,100	41,400	250~350	350~1100	
25 A × 1500		19,800	42,900	〃	〃	
25 A × 2000		23,000	45,900	〃	〃	
32 A × 1000		19,000	46,000	400~500	1200~1500	
32 A × 1500		22,000	47,700	〃	〃	
32 A × 2000		25,500	51,000	〃	〃	

※1: 上記以外の寸法他、特殊タイプも製作いたします。ご照会により御見積いたします。

※2: 標準型はパイプ製、簡易型は丸棒タイプです。

■着脱丸ハンドル

形式	丸ハンドル		適用弁種・呼び径		
					
塗装	合成樹脂	全面粉体	仕切弁		バタフライ弁
ハンドル外径	商品CD: CBMH-#-	商品CD: CSMH-#-	ソフトシール	一般型	
224 _{mm}	円	12,900 円	50・75 _{mm}	_{mm}	_{mm}
250		15,100	100		
280	12,700	15,100	125	75~125	350
315	12,900			150	400・450
355		18,400	150		
360	18,400			200	
400	19,700			250	500・600
450		22,800	200		
500	22,300	26,100	250	300~350	700・800
550		31,600	300		
560	49,800			400	900~1350
630	55,700	66,800	350~500	450・500	1500

※1: 本体材質はFC製です。

商品CD#: 右開=R 左開=L

22 中間軸・振れ止め金具

■中間軸 (軸長 1 mあたり)

形式	軸長 4 m以下				参考 軸長・適用弁種・呼び径		
					1 mあたりの価格		
					軸材質	SS400	SUS304
軸径φ	SBML-#-	UNML4#-	UNML3#-	キャップ+ソケット	0.5~1.5m	1.5~3.0m	3.0~4.0m
32 _{mm}	15,500 _円	36,000 _円	24,000 _円	12,000 _円	50~250 _{mm}	50~200 _{mm}	_{mm}
36	17,000	43,000	25,800	12,000	300~350	250~350	50~300
42	22,000	52,000	31,000	16,500	400~500	400~450	350~400
50	25,300	59,000	35,000	22,000		500	450~500

※1:キャップおよびソケットの材質はFCD製、塗装は合成樹脂塗装。

※2:軸材質SS400の塗装は、合成樹脂塗装になります。


※3:軸長1m以下は製作致しますが、1mの価格になります。

※4:本製品受注生産で100mm単位で4mまで製作致します。4m以上については別途御見積申し上げます。

※5:振れ止め金具につきましては別途御見積申し上げます。

商品CD#:右開=R 左開=L

■開度計中間軸

形状	形式	材質	SUS304	1 mあたり	適用弁呼び径(参考)	
		軸径	商品CD: UNMO-#-	割増軸価格	仕切弁	バタフライ弁
	I型	32 _{mm}	74,000 _円	36,000 _円	50~150	75~450
		35	80,000	43,000	150	400~450
	II型	32	76,000	36,000	200~300	400~700
		35	83,000	43,000	200~500	
		42	92,000	52,000	300~500	
		50	99,000	59,000		
55	107,000	67,000	400~500			





※1:上記価格は、標準形の支持金具を含みます。

※2:割増軸価格は、軸長さが1mを越す場合1m都度加算した価格になります。

商品CD#:右開=R 左開=L

23 制水扉

■角形・丸形制水扉

形式	内ねじ式		外ねじ式		参考軸径	参考重量	
							
	丸形	角形	丸形	角形		丸形 角形	丸形
呼び径	商品CD: CBGC-#-	商品CD: CBGS-#-	商品CD: CBGC-#-	商品CD: CBGS-#-			
200 mm	538,000 円	575,000 円	500,000 円	550,000 円	φ 35	90 kg	70 kg
250	625,000	688,000	575,000	650,000	35	100	80
300	650,000	725,000	600,000	688,000	40	110	85
350	675,000	750,000	650,000	725,000	40	145	110
400	700,000	775,000	663,000	738,000	40	165	130
450	763,000	849,000	750,000	788,000	40	190	150
500	850,000	938,000	813,000	875,000	40	250	220
600	1,013,000	1,088,000	963,000	1,050,000	45	330	260
700	1,300,000	1,350,000	1,238,000	1,338,000	45	440	350
800	1,613,000	1,763,000	1,588,000	1,725,000	50	600	490
900	2,125,000	2,225,000	1,900,000	2,088,000	50	650	550
1000	2,588,000	2,875,000	2,450,000	2,738,000	50	1000	820
1100	2,950,000	3,238,000	2,825,000	3,125,000	55	1180	950
1200	3,663,000	4,025,000	3,538,000	3,875,000	55	1480	1200

※1: 本体材質FC製、合成樹脂塗装です。

※2: 呼び径1200以上および逆圧、角形異型寸法、鋼板製も製作いたします。別途お問い合わせください。

その他

24 その他弁種


■フラップ弁

形 状	形 式	弁体 S S 製	弁体 S U S 製
	呼び径	商品CD: DBDF--R	商品CD: DBDFU-R
	200 mm	220,000 円	275,000 円
	250	264,000	341,000
	300	341,000	451,000
	350	407,000	517,000
	400	469,000	616,000
	450	539,000	704,000
	500	605,000	781,000
	600	671,000	869,000
	700	781,000	990,000
	800	924,000	1,166,000
	900	1,100,000	1,397,000
	1000	1,676,000	1,771,000
	1100	1,822,000	1,903,000
	1200	2,429,000	2,464,000
	1350	2,732,000	2,915,000
1500	4,092,000	4,301,000	

※1: 上記価格は鋳鉄製価格です。

※2: 鋼板ゲート、可動角堰、コンクリートゲート等の製作も致します。ご仕様により別途御見積致します。

■スイング式逆止弁

形 状	内面塗装	合成樹脂	粉体	内外面粉体	面間 寸法	参考 質量
	呼び径	商品CD: CBCV--R	商品CD: DECV--R	商品CD: DFCVU-R		
	75 mm	86,900 円	129,800 円	142,800 円	260 mm	26 kg
	100	117,700	170,500	187,600	320	49
	150	195,800	286,000	314,600	430	110
	200	440,000	627,000	689,700	500	154
	250	561,000	786,500	865,200	560	193
	300	781,000	1,122,000	1,234,200	620	320

※1: 内面塗装合成樹脂の本体材質はFC製。粉体塗装の本体材質はFCD製になります。

※2: 止水面については、ステンレス製弁座およびゴムシート方式です。

※3: フランジ10Kタイプ等、ご仕様により別途御見積致します。

■仮設給水栓

形 状	2 栓式	4 栓式
		
呼び径	商品CD: UNAQ2--	商品CD: UNAQ4--
65 mm	192,000 円	216,000 円

※1: 消火栓筐角型に適用します。

■FH-A排気弁

形 状	消火栓口金装着式空気弁
	
呼び径	商品CD: HNKH--
65 mm	48,500 円


※1: 主要部材質 口金: CAC406

■消火栓用放水栓継足管

形 式	口金付継足管
呼び径×長さ	商品CD: HNHP---
65×150 mm	42,000 円
65×200	43,000
65×300	44,000
65×400	45,000

※1: 主要部材質 口金: CAC406 継足管: C2600

■K形副弁内蔵式フランジ付T字管

形 式	ボールレバー式		
	商品CD: DEPK-SG		
	呼び径 (mm)	単 価	参考質量
	100×75	89,100 円	30.5 kg
	150×75	106,700	43.5
	200×75	139,700	62.6
	250×75	154,000	81.4
	300×75	187,000	104

※1: 本体部材質FCD450。内面塗装エポキシ樹脂粉体、外面合成樹脂塗装です。

※2: 本製品フランジ部は、形式2(GF)になります。

※3: 内外面粉体塗装については、別途御見積致します。

その他

25 フランジ形用接続部品

■フランジ接合部品 一面あたり

呼び径	7.5K用六角ボルト・ナット				10K用六角ボルト・ナット				フランジガスケット					
	寸法		本	SS400	SUS304	寸法		本	SS400	SUS304	RF形	GF形 1号	全面 7.5K	全面 10K
	呼び径	寸法		1BN--	2BN--	呼び径	寸法		1BN--	2BN--	1RP--	2RP--	4RP--	4RP-2
			RF形	GF形 1号	全面 7.5K			全面 10K						
50 _{mm}	M16×65	4	1,120	2,760	M16×65	4	1,120	2,760	220	—	1,480	1,480		
75	M16×75	4	1,200	2,960	M16×65	8	2,240	5,520	220	600	1,660	1,860		
					*M16×70	8	2,320							
100	M16×75	4	1,200	2,960	M16×65	8	2,240	5,520	230	780	2,110	2,330		
					*M16×70	8	2,320							
125	M16×75	6	1,800	4,440	M20×75	8	4,000	11,440	380	1,050	3,380	3,900		
150	M16×75	6	1,800	4,440	M20×75	8	4,000	11,440	380	1,050	3,450	3,980		
					*M20×80	8	4,240							
200	M16×80	8	2,640	6,080	M20×75	12	6,000	17,160	590	1,330	5,860	7,050		
					*M20×80	12	6,360							
250	M20×85	8	4,400	12,400	M22×80	12	7,800	25,200	980	1,480	6,710	8,200		
					*M22×85	12	8,160							
300	M20×85	10	5,500	15,500	M22×80	16	10,400	33,600	1,090	1,680	6,890	8,540		
	*M20×90	10	5,800	16,000	*M22×95	16	11,680							
350	M22×95	10	7,300	22,500	M22×85	16	10,880	34,400	1,440	2,540	9,090	10,910		
					*M22×95	16	11,680							
400	M22×95	12	8,760	27,000	M24×100	16	15,680	47,200	1,590	3,980	13,730	16,020		
450	M24×100	12	11,760	35,400	M24×100	20	19,600	59,000	2,300	4,860	17,080	19,930		
					*M24×110	20	20,200							
500	M24×100	12	11,760	35,400	M24×100	20	19,600	59,000	3,080	12,230	20,610	27,480		
	*M24×110	12	12,120	37,440										
600	M24×100	16	15,680	47,200	M30×110	24	55,680	170,640	3,940	13,520	24,340	29,890		
	*M24×120	16	16,480	51,680	*M30×120	24	58,080							
700	M30×110	16	37,120	113,760	M30×110	24	55,680	170,640	6,860	15,780	29,000	36,260		
	*M30×130	16	40,320	123,040	*M30×120	24	58,080							
800	M30×120	20	48,400	148,600	M30×120	28	67,760	208,040	9,170	18,020	35,280	44,580		
	*M30×130	20	50,400	153,800		28								
900	M30×120	20	48,400	148,600	M30×120	28	67,760	208,040	10,360	20,280	37,970	47,480		
	*M30×140	20	52,400	161,600										
1000	M30×130	24	60,480	184,560	M36×140	28	※3	※3	13,460	24,790	42,780	58,070		
	*M30×150	24	66,240	201,840										
1100	M30×130	24	60,480	184,560	M36×140	28	※3	※3	16,090	27,030	47,450	68,210		
	*M30×150	24	66,240	201,840										
1200	M30×140	28	73,360	226,240	M36×140	32	※3	※3	17,070	29,290	50,050	77,860		
	*M30×160	28	80,640	246,960										
1350	M36×150	28	※3	※3	M42×160	36	※3	※3	19,100	31,540	81,640	142,870		
	*M36×170	28	※3	※3										
1500	M36×150	32	※3	※3	M42×160	40	※3	※3	21,010	36,040	94,380	157,300		
	*M36×180	32	※3	※3										

※1: 表中*記号は、鋳鉄管とフランジ仕切弁のボルト寸法です。
 ※2: 上記以外の寸法、材質等については別途御見積申し上げます。
 ※3: 六角ボルト・ナットM36およびM42については別途御見積申し上げます。

MEMO

MEMO

MEMO

MEMO

MEMO